

OVAJ PROJEKT SUFINANCIRAN JE SREDSTVIMA EUROPSKE UNIJE

Europski poljoprivredni fond za ruralni razvoj

Strategija ukupnog razvoja Općine Gornja Rijeka 2015-2020




PROGRAM RURALNOG RAZVOJA 2014.-2020.

Udio sufinanciranja: 85 % EU, 15% RH

Europski poljoprivredni fond za razvoj: Europa ulaže u ruralna područja

Strategija ukupnog razvoja Općine Gornja Rijeka 2015-2020. godine



Naziv projekta: Strategija ukupnog razvoja Općine Gornja Rijeka 2015-2020.

Naručitelj: Općina Gornja Rijeka
Trg Sidonije Rubido Erdody 3
48268 Gornja Rijeka

Za naručitelja: Darko Fištrović, ing.el.

Izvršitelj: Forum Invest d.o.o.
Frankopanska 5
48260 Križevci

Za izvršitelja: Ivan Biškup, mag.oec.

Program izradili: dr.sc. Ivan Jedvaj
Ivan Biškup, mag.oec

Godina izrade: 2016. godina

Sadržaj

1. Strategija ukupnog razvoja Općine Gornja Rijeka	1
2. Horizontalne teme.....	3
3. Osnovna analiza.....	5
4. SWOT analiza Općine Gornja Rijeka	24
5. VIZIJA RAZVOJA OPĆINE	26
6. Ciljevi, prioriteti i mjere.....	27
7. Usklađenost s nadležnim strategija.....	62
8. Plan provedbe strateškog razvojnog programa	70
9. Strateški razvojni program u budućnosti	74
10. Mogućnosti financiranja projekata	76

1. Strategija ukupnog razvoja Općine Gornja Rijeka

Strategija razvoja jedinice lokalne samouprave je strateški planski dokument politike lokalnog razvoja. Ovim dokumentom usvaja se vizija srednjoročnog razvoja jedinice lokalne samouprave, što jedinica lokalne samouprave planira postići u vremenu do 2020 godine zajedno sa svim zainteresiranim skupinama što je definirano ciljevima, prioritetima i mjerama.

Polazište za izradu strateških dokumenata razvoja su nacionalni i županijski razvojni dokumenti, te prostorni planovi.

Ovaj razvojni dokument usklađen je s:

- Strategija Europa 2020
- Partnerski sporazum
- Operativni program Konkurentnost i kohezija 2014-2020
- Operativni program Učinkoviti ljudski potencijali 2014-2020
- Program ruralnog razvoja 2014-2020
- Industrijska strategija Republike Hrvatske 2014-2020
- Strategija razvoja turizma RH do 2020
- Strategija razvoja poduzetništva za razdoblje 2013. do 2020. godine
- Strategija razvoja poduzetništva žena u RH 2014-2020
- Strategija borbe protiv siromaštva i socijalne isključenosti Republike Hrvatske (2014. – 2020.)
- Zakonom o regionalnom razvoju Republike Hrvatske NN 147/14
- Strategija razvoja Koprivničko križevačke županije
- Prostorni plan Općine Gornja Rijeka
-

Nositelj ovog projekta je trgovačko društvo Forum Invest d.o.o. iz Križevaca

Shema: Usklađenost Strateškog razvojnog programa s strategijama više razine



Proces izrade Strateškog razvojnog programa započeo je u lipnju 2015. godini, te je temeljen na sljedećim načelima planiranja:

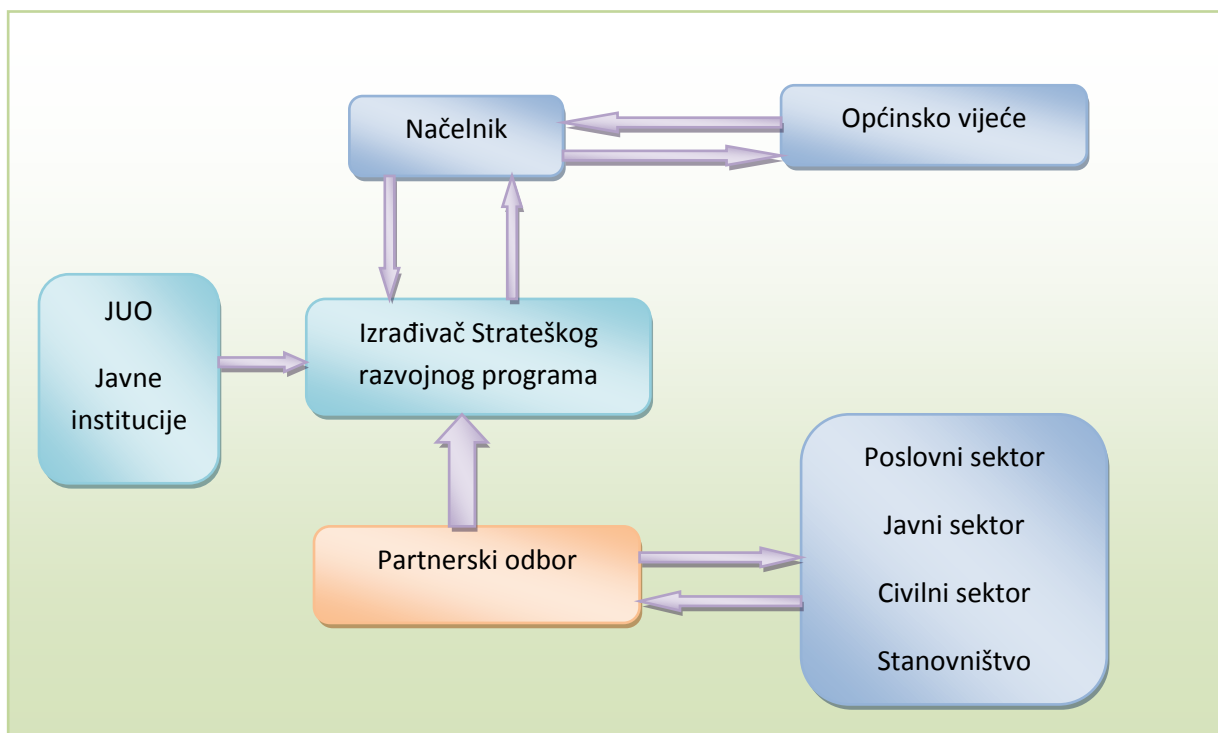
- Uključene su sve zainteresirane strane na lokalnoj razini
- Temelji se na realnoj procjeni resursa
- Kreira ciljeve razvoje
- Unutar ciljeva kreirani su prioriteti i mjere
- Počiva na pristupu odozdo prema gore

Metodologija koja je korištena u izradi Strategije bazira se na metodologiji Europske unije u skladu s CLLD načelima tj. **mehanizmu za uključivanje partnera na lokalnoj razini, uključujući i predstavnike civilnog društva i lokalne gospodarske dionike, u izradu i provedbu integrirane lokalne strategije** koja pomaže njihovom području u prijelazu k održivoj budućnosti.

Strategija se izrađuje za razdoblje od 2015-2020. godine.

Integrirani Strateški razvojni program sintetizira sve sektore za koje je zadužena jedinica lokalne samouprave, te sve ostale sudionike iz privatnog i civilnog sektora.

Operativna struktura izrade Strateškog razvojnog programa



Neke od ključnih komponenti koje moraju, i bile su uzete u obzir tijekom izrade strategije su:

Vizija: vizija budućnosti Općine Gornja Rijeka koja je temeljena na javnom konsenzusu koji je postignut kroz konzultacije s zainteresiranim skupinama, usklađena s Europskim, nacionalnim i regionalnim strateškim planovima, te postojećim prostorno planskim dokumentima Općine Gornja Rijeka

Analiza postojećeg stanja : Analiza postojećeg stanja obuhvaća uzroke koji su do tog stanja doveli, te predviđanje razvojnih trendova i mogućnosti. Analiza ove strategije pripremljena je prateći 3 glavne kategorije prema Strategiji Europa 2020 koja predstavlja temeljni razvojni dokument na razini Europske Unije: **uključiv, pametan i održiv rast**. Takav pristup analizi stanja omogućit će lakše i usmjerenije povezivanje postojećeg stanja s određivanjem razvojnih poteškoća i potencijala (kroz SWOT analizu) i biti će podloga za definiranje razvojnih prioriteta strategije.

Zainteresirane skupine: komponenta sudjelovanja širokog kruga zainteresiranih skupina bitna je za utvrđivanje prve dvije komponente kao i za razumijevanje i osmišljavanje načina njihovog uključenja u razvoj strategije i politike, uključujući proces provedbe, što je četvrta komponenta. Ova komponenta uključuje proces konzultacija kroz radionice i upitnike za privatni sektor, javni sektor, građane

Provedba: Provedba je definirana u suradnji i konzultaciji s zainteresiranim skupinama, partnerskim odborom, te jedinstvenim upravnim odjelom Općine Gornja Rijeka. U tom kontekstu, provedena je ocjena provedbenih mehanizama uz ocjenu potencijalnih prepreka uspješnoj provedbi. Drugim riječima, pripremio se dokument koji je i strateški, a Općina Gornja Rijeka će ga koristiti pri operacionalizaciji mjera i aktivnosti. Prioriteti i mjere planirani su uzevši u obzir raspoložive resurse koje ima Općina Gornja Rijeka pri poticanju razvoja Općine i pružanja usluga svojim građanima.

2. Horizontalne teme

1. Jednake mogućnosti i različitosti

Posvećivanje pažnje i aktivno upravljanje jednakim mogućnostima i različitostima vrlo je važno za osiguranje ne samo usklađenosti za zakonskim odredbama nego i osiguranje efikasne usluge za sve osobe

Razumijevanje i uspostava jednakih mogućnosti i različitosti vrlo je važna za poduzimanje akcija u cilju uklanjanja barijera. Te aktivnosti podrazumijevaju kreiranje kulture uključivosti koja smanjuje diskriminaciju i pruža iskrenu jednakost prilika.

Jednake mogućnosti bavi se osiguranjem da svima bez obzira na rasu, spol, seksualno opredjeljenje, godine, invalidnost imaju osigurane jednake mogućnosti. To podrazumijeva identifikaciju i uklanjanje barijera koja mogu spriječiti pojedince u ostvarenju jednakih mogućnosti.

Različitost je termin širi od pojma jednakih mogućnosti, koji prepoznaje i vrednuje individualne različitosti u stavovima, vrijednostima i iskustvu.

To je pozitivno vrednovanje načina na koje se ljudi razlikuju, te nastoji maksimizirati svoje potencijale u smislu vlastitog profesionalnog razvoja i koristi. Organizacija koja je doista predana vrednovanju i upravljanju raznolikošću će se prema svakom pojedincu odnositi s dostojanstvom i poštovanjem. Organizacija neće raditi predrasude i bit će otvorena, te ako je zatraženo razmotrit će alternativne načine obavljanja određenih procesa.

Zakonska osnova unutar Europske komisije The Racial Equality Directive 2000/43/EC The Employment Equality Directive 2000/78/EC; Gender Equality Directives 2002/73/EC & 2004/113/EC)

2. Održivi razvoj

Održivi razvoj je glavni cilj Europske unije je utvrđen u Ugovor koji uređuje sve politike i aktivnosti Europske Unije. Svi programi i projekti financiran od strane EU očekuje da se razmotri djelovanje s gledišta održivog razvoja

Oslanjajući se na svoje postojeće strategije održivog razvitka, Europsko vijeće u svojoj deklaraciji iz 2005 fokusirano je na održivi razvoj oko 3 temeljna povezana cilja: zaštita okoliša, socijalna jednakost i kohezija i ekonomski prosperitet

Zaštita okoliša

Ovaj cilj usredotočen je na očuvanje sposobnosti zemlje za održavanje života u svim svojim različitostima , poštujući granice prirodnih resursa i osiguravanje visoke razine zaštite i poboljšanje kvalitete okoliša. To ima za cilj sprječavanje i smanjenje zagađenje okoliša i promicati održivu potrošnju i proizvodnju s održivim ekonomskim rastom.

Socijalna jednakost i kohezija

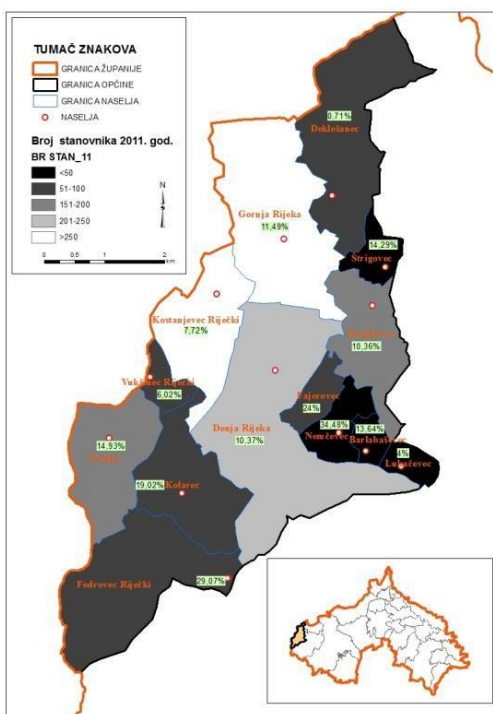
Ima za cilj promicati demokratsko, socijalno uključivo, kohezivno, zdravo, sigurno i pravедno društvo s poštivanje temeljnih prava i kulturnu raznolikost koja stvara jednake mogućnosti i bori se protiv diskriminacije u svim njezinim oblicima.

Ekonomski prosperitet

Promiče uspješno, inovativno, znanjem bogato, konkurentno i ekološki učinkovito gospodarstvo koje osigurava visoke životne standarde i punu zaposlenost na području cijele Europske Unije

3. Osnovna analiza

Općina Gornja Rijeka u sastavu je Koprivničko-križevačke županije, koja ima ukupno 115 584 stanovnika raspoređenih u 3 grada i 22 općine. Površina županije iznosi 1746 km², a gustoća naseljenosti iznosi 66, 20 stan./km². Površina Općine Gornja Rijeka iznosi 32,72 km², a prema zadnjem popisu općina ima 1779 stanovnika. Prema tome, gustoća naseljenosti iznosi 54, 4 stan./km².



Općina Gornja rijeka smjestila se na zapadu Koprivničko-križevačke županije i zauzima svega 1, 9 % teritorija županije, dok udio stanovnika općine iznosi 1, 5 % ukupnog stanovništva županije. Općina ima ukupno 14 naselja, od kojih je prema broju stanovnika najveće općinsko središte Gornja Rijeka sa 340 stanovnika, a najmanje stanovnika ima naselje Nemčevac (18).

Tablica: Usporedna analiza Koprivničko križevačke županije i Općine Gornja Rijeka

KOPRIVNIČKO- KRIŽEVAČKA ŽUPANIJA	POVRŠINA		STANOVNICI				STANOVI				KUĆANSTVA		Gustoća naseljen.
	km ²	%	Popis 2001.		Popis 2011.		Popis 2001.		Popis 2011.		Popis 2001.	Popis 2011.	Broj stan/km ²
			broj	%	broj	%	broj	%	broj	%	broj	broj	
OPĆINA GORNJA RIJEKA													
Županija Ukupno	1.746,4	100	124.467	100	115.584	100	43.163	100	52.664	100	39.584	37.938	66,2
Općina Gornja Rijeka Ukupno	32,72	1,8	2035	1,6	1779	1,5	597	1,4	645	1,2	573	498	54,4

Stanovništvo

Općina je 1857. godine imala 1930 stanovnika, a prema zadnjem popisu 2011. godine ima 1781 stanovnika. Od 1857. godine broj stanovnika konstantno raste sve do 1900. godine, 1910. broj stanovnika se smanjio, a potom raste do 1948. kada je općina zabilježila najveći broj stanovnika (7578). Od tada broj stanovnika konstantno pada, a u odnosu na 2001. godinu smanjio se za 12,5 %

Sva naselja Općine Gornja Rijeka bilježe pad broja stanovnika, te im je indeks promjene niži od 100. Naselje Nemčevac ima najveći prosječni pad broja stanovnika u odnosu na 2001. godinu od 34,5% (indeks 65,5), a naselje Deklešanec bilježi najmanji pad broja stanovnika od 0,7 %.

Gustoća naseljenosti općine iznosi 54,4 stan./km².

Četiri naselja imaju ispod 50 stanovnika (Barlabaševac, Nemčevac, Lukačevac i Štrigovec), tri naselja od 50 do 100 (Fodrovec Riječki, Fajerovec i Vukšinec Riječki), naselja Deklešanec, Kolarec i Dropkovec imaju između 150 i 200 stanovnika, Pofuki i Donja Rijeka između 200 i 250 stanovnika, a preostala dva, Kostanjevec Riječki i Gornja Rijeka imaju više od 250 stanovnika

Naselje	1857	1869	1880	1890	1900	1910	1921	1931	1948	1953	1961	1971	1981	1991	2001	2011	2011/2001		2001/1991	
																	broj	%	broj	%
Barlabaševac	33	42	33	42	54	59	47	47	48	45	50	41	35	29	22	19	-3	-13,6	-7	75,86
Deklešanec	172	177	169	198	224	246	234	262	226	213	200	173	167	151	141	136	-5	-3,5	-10	93,38
Donja Rijeka	270	289	314	357	359	401	400	448	474	479	447	380	313	281	241	218	-23	-9,5	-40	85,77
Dropkovec	256	273	261	312	319	357	331	334	335	370	358	325	272	222	193	172	-21	-10,9	-29	86,94
Fajerovec	133	150	151	163	173	186	171	175	172	175	177	153	140	112	100	76	-24	-24,0	-12	89,29
Fodrovec Riječki	58	66	62	61	73	100	89	114	115	114	110	109	102	91	86	61	-25	-29,1	-5	94,51
Gornja Rijeka	290	317	421	445	531	594	555	636	581	608	577	498	492	450	383	340	-43	-11,2	-67	85,11
Kolarec	164	192	227	253	292	309	292	346	343	365	335	286	253	219	184	148	-36	-19,6	-35	84,02
Kostanjevec Riječki	212	242	228	286	295	373	390	400	431	437	458	372	389	317	285	267	-18	-6,3	-32	89,91
Lukačevac	43	43	30	38	46	51	54	62	58	64	64	66	46	33	25	23	-2	-8,0	-8	75,76
Nemčevac	135	123	126	141	155	186	148	153	132	123	124	105	64	46	29	18	-11	-37,9	-17	63,04
Pofuki	100	126	143	140	191	234	250	291	343	345	338	282	267	242	221	185	-36	-16,3	-21	91,32
Štrigovec	29	34	38	46	55	66	58	69	78	63	53	45	60	51	42	37	-5	-11,9	-9	82,35
Vukšinec Riječki	35	48	69	49	61	64	76	93	106	112	108	84	84	86	83	79	-4	-4,8	-3	96,51
Gornja Rijeka	1930	2122	2272	2531	2828	3226	3095	3430	3442	3513	3399	2919	2684	2330	2035	1779	-256	-12,6	-295	87,34

Obrazovna struktura

Prema popisu stanovništva iz 2011. godine obrazovna struktura stanovništva starijeg od 15 godina pokazuje da je u na području Općine evidentirana 21 osoba bez završene osnovne škole, 71 osoba sa završena 1-3 razreda osnovne škole, 121 osoba sa završenim 4-7 razreda osnovne škole, 678 osoba za završenom osnovnom školom, 499 osoba sa završenom srednjom školom, te 36 osoba sa završenim I. stupnjem fakulteta, stručnim studijem ili fakultetom. Nepoznato obrazovanje evidentirano je za 2 stanovnika Općine.

Obrazovna područja	Spol	Ukupno	Bez škole	1-3 razreda osnovne škole	4-7 razreda osnovne škole	Osnovna škola	Srednja škola				Visoko obrazovanje				Nepoznato	
							svega	industrijske i obrtničke strukovne škole, škole za zanimanje u trajanju od 1–3 godine i škole za KV i VKV radnike	tehničke i srodne strukovne škole, škole za zanimanje u trajanju od 4 i više godina	gimnazija	svega	viša škola, I. (VI.) stupanj fakulteta i stručni studiji	fakulteti, umjetničke akademije i sveučilišni studiji	magisterij (znanstveni, stručni, umjetnički)		doktorat
Ukupno	sv.	1.428	21	71	121	678	499	322	156	21	36	20	16	-	-	2
Ukupno	m	693	7	8	58	294	306	225	75	6	18	8	10	-	-	2
Ukupno	ž	735	14	63	63	384	193	97	81	15	18	12	6	-	-	-

Gospodarstvo

Prostorni plan Općine Gornja Rijeka predviđa 3 poduzetničke zone: Dropkovec, Pofuki i Gornja Rijeka. U mjestu Gornja Rijeka djeluje poduzetnički inkubator od 650 m², dok je u planu izgradnja još tri objekta veličine 750 m² svaka. Najviše poduzeća registrirano je u području prerađivačke industrije, građevinarstva i trgovine na veliko i malo. Na području Općine djeluje Općinsko komunalno poduzeće. Gospodarski subjekti registrirani na području Općine zapošljavali su 92 osobe u 2015 godine, što predstavlja porast od 17,90 %. Prosječna isplaćena plaća od strane gospodarskih subjekata registriranih na području Općine iznosila je 3.152 kn.

Prema evidenciji Hrvatske gospodarske komore na području Općine registrirano je 30 poduzeća. U nastavku se nalazi tablica s popisom poduzeća.

Tablica Popis poduzeća registriranih na području Općine Gornja Rijeka

Red.br	Skraćena tvrtka/naziv	Adresa
1.	TVORNICA POGREBNE OPREME d.o.o.	Dropkovec bb, 48260 Gornja Rijeka
2.	TRANSKOS d.o.o.	Štrigovec 14 , 48268 Štrigovec
3.	ALEGRA MODA d.o.o.	Radnička ulica 49 /a, 48268 Gornja Rijeka
4.	MP STUDIO d.o.o.	Novo naselje 12 , 48268 Gornja Rijeka
5.	JOKER d.o.o.	Kostanjevec Riječki 2 , 48268 Kostanjevec Riječki
6.	KOMUNALNO PODUZEĆE GORNJA RIJEKA d.o.o.	Trg Sidonije Rubido Erdody 3 , 48268 Gornja Rijeka
7.	POSAVEC-TRANS d.o.o.	Štrigovec 14 , 48268 Gornja Rijeka
8.	LULU j.d.o.o.	Dropkovec 14 , 48268 Dropkovec
9.	SACRAL-ART j.d.o.o.	Donja Rijeka 137 , 48268 Donja Rijeka
10.	PURLEN d.o.o.	Kralja Bele IV 4 , 48268 Gornja Rijeka
11.	ZIHERICA d.o.o.	Pofuki 20 , 48268 Pofuki
12.	MARKOP GRADNJA d.o.o.	Donja Rijeka 20 , 48268 Donja Rijeka
13.	3-S d.o.o.	Pofuki 79 , 48268 Pofuki
14.	ISSA d.o.o.	Donja Rijeka 24 , 48268 Donja Rijeka
15.	KUŠEC MONT d.o.o.	Dropkovec 46 , 48268 Dropkovec
16.	JASMINKA j.d.o.o.	Križevačka 6 , 48268 Gornja Rijeka
17.	HOTEL DVORAC ERDODY RUBIDO d.o.o.	Križevačka 34 , 48268 Gornja Rijeka
18.	LIMA USLUGE j.d.o.o.	Donja Rijeka 132 , 48268 Donja Rijeka
19.	PROFIL PLUS GRADNJA j.d.o.o.	Varaždinska ulica 36 , 48268 Gornja Rijeka
20.	INVEST GRADNJA ČEVISEK I ČOLIG d.o.o.	Donja Rijeka 132 , 48268 Donja Rijeka
21.	ZADRUGA KLARA	Kralja Bele IV kbr. 44 , 48268 Gornja Rijeka
22.	AUTO ZIDARIĆ j.d.o.o.	Kostanjevec Riječki 18 , 48268 Kostanjevec Riječki
23.	HULEC d.o.o.	Pofuki 44 , 48268 Pofuki
24.	GABIONS j.d.o.o.	Vukšinec Riječki 3 , 48268 Vukšinec Riječki
25.	Pofuk Promet j.d.o.o.	Pofuki 47 , 48268 Pofuki
26.	PRIGORJE GRADNJA d.o.o.	Pofuki 79 , 48268 Pofuki
27.	SOMODJI GRADITELJSTVO j.d.o.o.	Vukšinec Riječki 3 , 48268 Vukšinec Riječki
28.	FRIZERSKO USLUŽNA ZADRUGA MARINA za usluge i trgovinu	Sidonije Rubido Erdody 3 , 48268 Gornja Rijeka
29.	IVAN EKO TRADE j.d.o.o.	Fodrovec Riječki 22 , 48268 Fodrovec Riječki

Uvidom u obrtni registar vidljivo je da je na području Općine Gornja Rijeka aktivno 13 obrta. U nastavku se nalazi tablica s popisom aktivnih obrta

Tablica: Popis aktivnih obrta

Rbr.	Naziv obrta
1.	" KELEKOVIĆ " ugostiteljstvo, Robert Keleković, Trg Sidonije Rubido Erdody 3, Gornja Rijeka
2.	AUTO - BUS ELEKTROSERVIS, vl. Veljko Crnčić, Kostanjevec Riječki bb
3.	AUTOPRIJEVOZ KOS, vl. Kos Kemenović Marina, Štrigovec 14
4.	CVJEČARNICA KRALJ, obrt za usluge i trgovinu, vl. Renato Kralj, Gornja Rijeka, Križevačka ulica bb
5.	DE - NE - T prijevoz, vl. Franjo Tukša, Kostanjevec Riječki 44
6.	DRVOSTIL proizvodnja, vl. Stjepan Srbljinović, Dropkovec 14, Gornja Rijeka
7.	FRIZERSKI SALON Sonja Đurinić, Novo naselje 2, Gornja Rijeka
8.	MLIN vl. Ljubica Lukačić, Dropkovec 76
9.	NOVOTEX uslužni obrt, Branko Hulec, Gornja Rijeka, Novoselska 4
10.	POLJOPRIVREDNA DJELATNOST, vl. Damir Ević, Pofuki 14
11.	PRIJEVOZ I TRGOVINA, vl. Stjepan Čevisek, Donja Rijeka 132
12.	PRIJEVOZ KOP ZIDARIĆ, vl. Krešimir Zidarić, Vukšinec Riječki 29.
13.	"SERVIS KUĆANSKIH APARATA" elektromehaničar, vl. Sokač Valek, Dropkovec 9

U nastavku se nalazi tablica o osnovnim financijskim podacima poduzetnika u 2015. godini

Tablica (1/3)								iznosi u tisućama kuna								
Djelatnost		Broj poduzetnika tekuće razdoblje			Ukupni prihodi			Ukupni rashodi			Dobit prije oporezivanja			Gubitak prije oporezivanja		
PD	Naziv	ukupno	dobitaši	gubitaši	Prethodna godina	Tekuća godina	Indeks	Prethodna godina	Tekuća godina	Indeks	Prethodna godina	Tekuća godina	Indeks	Prethodna godina	Tekuća godina	Indeks
C	PRERAĐIVAČKA INDUSTRIJA	3	1	2	12.985	12.454	95,9	12.847	12.373	96,3	149	118	79,5	12	37	319,6
F	GRAĐEVINARSTVO	4	4		1.301	1.948	149,7	982	1.628	165,9	319	320	100,2			
G	TRGOVINA NA VELIKO I NA MALO; POPRAVAK MOTORNIH VOZILA I MOTOCIKALA	4		4	440	228	51,8	505	303	59,9				65	75	114,5
H	PRIJEVOZ I SKLADIŠTENJE	2	2		8.880	8.071	90,9	7.250	7.223	99,6	1.630	848	52,0			
I	DJELATNOSTI PRUŽANJA SMJEŠTAJA TE PRIPREME I USLUŽIVANJA HRANE	3	2	1	1.306	1.225	93,8	1.332	1.176	88,3	0	50	10.077,1	26	0	1,7
M	STRUČNE, ZNANSTVENE I TEHNIČKE DJELATNOSTI	1		1	58	70	120,2	56	72	129,0	2				2	
N	ADMINISTRATIVNE I POMOĆNE USLUŽNE DJELATNOSTI	1	1		652	610	93,6	577	594	102,9	76	17	22,2			
S	OSTALE USLUŽNE DJELATNOSTI	2		2	59	46	77,6	89	76	85,7				29	30	102,1
Ukupno		20	10	10	25.681	24.652	96,0	23.637	23.443	99,2	2.177	1.353	62,2	132	144	108,9

Tablica (2/3)								iznosi u tisućama kuna					
Djelatnost		Porez na dobit			Dobit razdoblja			Gubitak razdoblja			Dobit razdoblja (+) ili gubitak razdoblja (-)		
PD	Naziv	Prethodna godina	Tekuća godina	Indeks	Prethodna godina	Tekuća godina	Indeks	Prethodna godina	Tekuća godina	Indeks	Prethodna godina	Tekuća godina	Indeks
C	PRERAĐIVAČKA INDUSTRIJA	30	24	79,5	119	95	79,5	12	37	319,6	108	58	53,7
F	GRAĐEVINARSTVO	64	67	105,6	255	252	98,8				255	252	98,8
G	TRGOVINA NA VELIKO I NA MALO; POPRAVAK MOTORNIH VOZILA I MOTOCIKALA							65	75	114,5	-65	-75	114,5
H	PRIJEVOZ I SKLADIŠTENJE	28	169	597,9	1.602	679	42,4				1.602	679	42,4
I	DJELATNOSTI PRUŽANJA SMJEŠTAJA TE PRIPREME I USLUŽIVANJA HRANE				0	50	10.077,1	26	0	1,7	-26	49	-
M	STRUČNE, ZNANSTVENE I TEHNIČKE DJELATNOSTI				2				2		2	-2	-
N	ADMINISTRATIVNE I POMOĆNE USLUŽNE DJELATNOSTI				76	17	22,2				76	17	22,2
S	OSTALE USLUŽNE DJELATNOSTI							29	30	102,1	-29	-30	102,1
Ukupno		122	260	213,4	2.055	1.093	53,2	132	144	108,9	1.922	948	49,3

Tablica (3/3)								iznosi u tisućama kuna					
Djelatnost		Troškovi osoblja			Neto plaće i nadnice			Prosječan broj zaposlenih na bazi sati rada			Prosječna mjesečna neto plaća po zaposlenom u kunama		
PD	Naziv	Prethodna godina	Tekuća godina	Indeks	Prethodna godina	Tekuća godina	Indeks	Prethodna godina	Tekuća godina	Indeks	Prethodna godina	Tekuća godina	Indeks
C	PRERAĐIVAČKA INDUSTRIJA	2.952	3.315	112,3	1.925	2.164	112,4	47	53	112,8	3.414	3.402	99,7
F	GRAĐEVINARSTVO	295	437	147,9	217	312	143,7	3	6	200,0	6.029	4.333	71,9
G	TRGOVINA NA VELIKO I NA MALO; POPRAVAK MOTORNIH VOZILA I MOTOCIKALA	95	138	145,5	64	98	154,0	2	6	300,0	2.649	1.360	51,3
H	PRIJEVOZ I SKLADIŠTENJE	725	678	93,5	453	422	93,1	12	11	91,7	3.147	3.195	101,5
I	DJELATNOSTI PRUŽANJA SMJEŠTAJA TE PRIPREME I USLUŽIVANJA HRANE	354	356	100,5	235	237	100,9	8	9	112,5	2.450	2.197	89,7
M	STRUČNE, ZNANSTVENE I TEHNIČKE DJELATNOSTI	39	40	101,2	27	27	101,6	1	1	100,0	2.230	2.266	101,6
N	ADMINISTRATIVNE I POMOĆNE USLUŽNE DJELATNOSTI	293	274	93,4	190	180	95,1	3	4	133,3	5.271	3.760	71,3
S	OSTALE USLUŽNE DJELATNOSTI	63	58	92,6	43	40	92,3	2	2	100,0	1.793	1.656	92,3
Ukupno		4.817	5.296	109,9	3.154	3.480	110,3	78	92	117,9	3.369	3.152	93,6

Poljoprivreda

Na području Općine Gornja Rijeka registrirano je 249 obiteljskih gospodarstava s ukupno 357 članova. Najveći broj OPG-a registriran je u naselju Kostanjevec Riječki, dok je najmanji broj registriran u mjestima Barlabaševac, Nemčevac i Štrigovec. Prema vrsti stoke registrirane na području Općine registrirano je ukupno 863 komada stoke u ukupno 122 OPG-a. Najveći broj stoke registriran je u naselju Dropkovec. Od poljoprivrednih površina koje su evidentirane u Agenciji za plaćanja u poljoprivredi površine pod oranicama zauzimaju 814,55 ha, livade 186,40 ha, pašnjaci 3,36 ha, vinogradi 50,54 ha, voćne vrste 34,74 ha, te ostalo zemljište 1,06 ha. Ukupne površine registrirane u Agenciji za plaćanja u poljoprivredi iznose 1.090,65 ha.

Broj članova na OPG

	Broj članova na obiteljskom poljoprivrednom gospodarstvu														Ukupno Broj OPG-a	Ukupno Broj članova OPG-a
	0*		1		2		3		4		5		6			
	Broj OPG-a	Broj članova OPG-a	Broj OPG-a	Broj članova OPG-a	Broj OPG-a	Broj članova OPG-a	Broj OPG-a	Broj članova OPG-a	Broj OPG-a	Broj članova OPG-a	Broj OPG-a	Broj članova OPG-a	Broj OPG-a	Broj članova OPG-a		
Općina Gornja Rijeka	56	0	94	94	55	110	32	96	5	20	5	25	2	12	249	357
Barlabaševac	2	0	1	1	1	2									4	3
Deklešanec			6	6	4	8	2	6					1	6	13	26
Donja Rijeka	4	0	7	7	11	22	3	9			2	10			27	48
Dropkovec	8	0	7	7	7	14	5	15	1	4	1	5			29	45
Fajerovec	1	0	7	7	2	4	2	6	1	4	1	5			14	26
Fodrovec Riječki	4	0	5	5	2	4	4	12	1	4					16	25
Gornja Rijeka	8	0	10	10	5	10	2	6	1	4	1	5			27	35
Kolarec	9	0	8	8	5	10	6	18	1	4					29	40
Kostanjevec Riječki	8	0	12	12	8	16	5	15					1	6	34	49
Lukačevac	1	0	5	5											6	5
Nemčevac			3	3	1	2									4	5
Pofuki	9	0	14	14	4	8	2	6							29	28
Štrigovec	1	0	1	1	2	4									4	5
Vukšinec Riječki	1	0	8	8	3	6	1	3							13	17

Broj stoke

	Vrsta životinje															Ukupno Broj grla	Ukupno Broj PG-a
	GOVEDO		KOKOŠI/PILIĆI		KONJI		KOZE		OVCE		PURE		SVINJE				
	Broj grla	Broj PG-a	Broj grla	Broj PG-a	Broj grla	Broj PG-a	Broj grla	Broj PG-a	Broj grla	Broj PG-a	Broj grla	Broj PG-a	Broj grla	Broj PG-a			
Općina Gornja Rijeka	579	94	44	2	8	3	6	2	128	7	6	1	92	13	863	122	
Barlabaševac	16	4													16	4	
Deklešanec	2	2					2	1							4	3	
Donja Rijeka	30	6	11	1	4	1	4	1	78	3					127	12	
Dropkovec	118	14			1	1			23	1			41	3	183	19	
Fajerovec	55	10											8	1	63	11	
Fodrovec Riječki	109	11											6	1	115	12	
Gornja Rijeka	10	2											2	1	12	3	
Kolarec	88	17							4	1					92	18	
Kostanjevec Riječki	22	5			3	1			18	1			5	2	48	9	
Lukačevac	52	2													52	2	
Nemčevac	8	2							5	1			6	1	19	4	
Pofuki	38	12	33	1							6	1	24	4	101	18	
Vukšinec Riječki	31	7													31	7	

Prikaz podataka iz ARKOD baze podataka na dan 31.12.2015. (podaci o ARKOD parcelama su prikazani prema vrstama uporabe poljoprivrednog zemljišta i prostornoj komponenti do kategorije naselja u kojem je ista smještena)

Naziv naselja	ORANICA		LIVADA		PAŠNJAK		VINOGRADI		VOĆNE VRSTE		OSTALO ZEMLJIŠTE		UKUPNO	
	Površina ARKOD parcela (ha)	Broj ARKOD parcela	Površina ARKOD parcela (ha)	Broj ARKOD parcela	Površina ARKOD parcela (ha)	Broj ARKOD parcela	Površina ARKOD parcela (ha)	Broj ARKOD parcela	Površina ARKOD parcela (ha)	Broj ARKOD parcela	Površina ARKOD parcela (ha)	Broj ARKOD parcela	Ukupna površina ARKOD parcela (ha)	Ukupan broj ARKOD parcela
Barlabaševac	12,95	50	5,28	24	0,00	0	0,29	8	0,32	2	0,00	0	18,84	84
Deklešanec	31,29	125	5,79	32	0,55	2	2,25	22	1,37	12	0,00	0	41,25	193
Deklešanec	31,29	125	5,79	32	0,55	2	2,25	22	1,37	12	0,00	0	41,25	193
Donja Rijeka	172,11	562	35,85	162	2,22	5	5,12	74	7,91	18	0,00	0	223,21	821
Dropkovec	82,64	366	14,88	122	0,00	0	4,66	47	1,09	8	0,16	2	103,43	545
Fajerovec	16,90	74	5,83	31	0,00	0	16,43	39	0,26	1	0,00	0	39,43	145
Fodrovec Riječki	51,19	228	14,58	96	0,00	0	2,67	46	0,24	2	0,00	0	68,69	372
Gornja Rijeka	74,28	294	15,49	81	0,00	0	2,09	33	1,78	14	0,15	2	93,78	424
Kolarec	97,48	404	23,81	163	0,04	1	4,88	93	9,90	29	0,13	1	136,24	691
Kostanjevec Riječki	52,82	260	14,31	102	0,00	0	0,43	11	2,11	17	0,19	2	69,87	392
Lukačevac	14,15	51	6,62	31	0,00	0	1,21	18	0,00	0	0,00	0	21,98	100
Nemčevac	27,49	111	10,07	72	0,00	0	4,77	14	0,51	5	0,21	1	43,04	203
Pofuki	99,38	415	19,77	88	0,00	0	1,48	23	1,57	12	0,00	0	122,20	538
Štrigovec	23,76	97	2,64	14	0,00	0	0,97	15	4,46	5	0,22	1	32,05	132
Vukšinec Riječki	26,84	153	5,69	41	0,00	0	1,03	18	1,84	12	0,00	0	35,39	224
Općina Gornja Rijeka	814,55	3315	186,40	1091	3,36	10	50,54	483	34,74	149	1,06	9	1.090,65	5057

Šume

Šume su po veličini i po višestrukim privrednim i ostalim funkcijama vrlo važan prirodni resurs šireg područja Kalnika. Veliki dio šumskih površina na masivu Kalnik i na području koje mu gravitira ujedno su i lovne površine. Šume tog područja imaju veliku, do sada još neznatno iskorištenu estetsku, znanstvenu, rekreativnu i turističku vrijednost. Prema dopisu Hrvatskih šuma d.o.o. unutar obuhvata granice Općine Gornja Rijeka dijelovi šume i šumskog zemljište u sastavu su Gospodarske jedinice Mali Kalnik – Orehovec, Kalnička Kapela – Gornja Rijeka i Vukoslavčina Globočec.

Turizam

Na području Općine nema registriranih objekata za pružanje usluga smještaja. Registriran je jedan ugostiteljski subjekt koji pruža usluge hrane i pića. Ostali ugostiteljski subjekti pružaju samo uslugu usluživanja pića. S obzirom na ogromne prirodne i kulturne potencijale Općine u ovom sektoru očekuje se rast ponude, dok bi sektor turizma u budućnosti mogao generirati veći dio prihoda obiteljskim gospodarstvima kao dodatni izvor prihoda.

Obrazovanje

Osnovnoškolsko obrazovanje na području Općine Gornja Rijeka organizirano je kroz Osnovnu školu Sidonije Rubido Erodody koja je locirana u mjestu Gornja Rijeka s dvije područne škole: Hižanovec (smješten u Općini Sveti Petar Orehovec) i Kolarec. Osnovnu školu u Gornjoj Rijeci pohađa 171 učenik, područnu školu u Hižanovcu 23 učenika i područnu školu u Kolarcu 10 učenika.

Na području Općine ne postoje obrazovne institucije srednjoškolskog obrazovanja. Većina učenika se tako obrazuje u Križevcima, Varaždinu i Zagrebu.

Predškolsko obrazovanje organizirano je kroz malu školu u sklopu Osnovne škole i igraonicu unutar Općinske knjižnice Sidonije Rubido Erdody. Malu školu u sklopu Osnovne škole pohađa 16 polaznika, područnu školu u Kolarcu 4 polaznika, te područnu školu u Hižanovcu 5 polaznika. Unutar Općinske knjižnice igraonicu posjećuje 21 polaznik.

Unutar osnovne škole potrebno je proširenje sportske dvorane, kao i poboljšanje energetske učinkovitosti same zgrade osnovne škole.

Zdravstvo i socijalna skrb

Na području Općine djeluje zdravstvena i stomatološka ambulanta. Ambulante djeluju u neadekvatnim uvjetima te je potrebna izgradnja primjerenog prostora.

Na specijalističke preglede pacijenti odlaze u Križevce, Koprivnicu, Varaždin i Zagreb.

U sklopu Veterinarske stanice Križevci na području Općine djeluje Veterinarska ispostava Gornja Rijeka koja djeluje na području tri općine: Gornja Rijeka, Kalnik i Sveti Petar Orehovec. U veterinarskoj ispostavi zaposlena su dva djelatnika.

Područje Općine Gornja Rijeka vezan uz socijalnu skrb pokriva Centar za socijalnu skrb Križevci.

Gospodarenje otpadom

Na području Općine Gornja Rijeka otpad prikuplja Komunalno poduzeće Križevci koje je koncesionar. Općina je u 2015. godini nabavila mobilno reciklažno dvorište koje je iste godine stavljeno u funkciju. U trenutku izrade ove Strategije u planu je odvojeno prikupljanje otpada u dogovoru s koncesionarom.

Kulturna dobra

Oznaka dobra	Mjesto	Naziv	Vrsta kulturnog dobra
Z-2077	Dropkovec	Crkva sv. Franje Ksaverskog	Nepokretno kulturno dobro - pojedinačno
Z-2073	Gornja Rijeka	Crkva Uznesenja Blažene Djevice Marije	Nepokretno kulturno dobro - pojedinačno
Z-2312	Gornja Rijeka	Dvorac Gornja Rijeka	Nepokretno kulturno dobro - pojedinačno
RZG-0476-1969.	Gornja Rijeka	Stari grad Mali Kalnik	Nepokretno kulturno dobro - pojedinačno

Od zaštićene kulturne baštine kod Ministarstva kulture na području Općine Gornja Rijeka evidentirana su 4 dobra. U Gornjoj rijeci nalazi se nepokretno kulturno dobro Crkva sv. Franje Ksaverskog, u Dropkovcu, Crkva Uznesenja Blažene Djevice Marije u Gornjoj Rijeci, Dvorac Gornja Rijeka i Stari grad Mali Kalnik. Pod preventivnom zaštitom nalazi se drvena kuća – etno park u Kostanjevcu.

Zaštićeni dijelovi prirode

Na području Općine gornja Rijeka nalaze se dva zaštićena područja. Planina Kalnik površine 188,19 ha, te Mali Kalnik 2,19 ha. Oba područja upisana su u registar 04.05.1985. godine. Mali Kalnik predstavlja poseban botanički rezervat.

Zaštićena područja - poligoni

Naziv prema aktu	Naziv	Površina	Broj registra	Datum proglašenja	Kategorija zaštite	Podkategorija zaštite
Planina Kalnik	KALNIK	188,19 ha	352	1985-05-04	Značajni krajobraz	
Mali Kalnik	MALI KALNIK	2,19 ha	353	1985-05-04	Posebni rezervat	Botanički

Od nezaštićenih dijelova valja spomenuti Slap Šokot nalazi se na južnim obroncima Kalničkog gorja, iznad mjesta Gornja Rijeka. Slap čini dio potoka Šokot koji prolazi kroz 400 metara dugačak kanjon u području koji se zove Sopot.

Komunalna infrastruktura

Prometni sustav

Cestovni promet

Područjem općine pružaju se cestovni pravci navedeni u tablici:

Tablica 6: Cestovni pravci na području Općine Gornja Rijeka

Tip	Broj ceste	Naziv ceste	Dužina ceste kroz općinu (m)
državna cesta	DC 22	N. Marof (D3) - Križevci - Sv. Ivan Žabno (D28)	4135,66
Ukupno državne ceste			4135,66
županijska cesta	ŽC 2244	Sudovec (ŽC 2175) - Pofuki - Bisag - ŽC 2207	1791,93
Ukupno županijske ceste			1791,93
lokalna cesta	LC 25161	Sudovec (D22) - Vukšinec Riječki - Kolarec (LC 26040)	2094,37
lokalna cesta	LC 26040	Pofuki (ŽC 2244) - Kolarec - D.Fodrovec - ŽC 3002	3552,47
lokalna cesta	LC 26041	D22 - Kostanjevec Riječki	1513,71
lokalna cesta	LC 26042	Gornja Rijeka (D22) - Deklešanec	1562,57
lokalna cesta	LC 26043	Gornja Rijeka (D22) - Miholec (ŽC 2176)	5646,91
lokalna cesta	LC 26044	D22-Fajerovac (LC 26043)	2992,49
lokalna cesta	LC 26045	Nemčevac - LC 26043	540,78
lokalna cesta	LC 26049	Bogačevo (LC 26046) - Voljavec Riječki (LC 26043)	421,44
Ukupno lokalne ceste			18324,73

Izvor: Zavod za prostorno uređenje Koprivničko-križevačke županije, ArcGIS

Vodoopskrba i odvodnja

Vodoopskrba

U naseljima Fajerovec i Nemčevac sustav javne vodoopskrbe još nije uspostavljen. Izgrađen je magistralni vodoopskrbni cjevovod od naselja Kolarec do Fodrovca Riječkog. Izgrađena je vodosprema u Deklešancu i crpna stanica u Donjoj Rijeci. Kanalizacijski sustav nije izgrađen ni u jednom naselju unutar Općine Gornja Rijeka

Elektroopskrba

Napajanje općine električnom energijom u cijelosti vrši HEP – Operator distribucijskog sustava d.o.o. DP „Elektra“ Bjelovar – Pogon Križevci.

Pojna transformatorska stanica 35/10 kV nalazi se u susjednoj Općini Sveti Petar Orehovec, u istoimenom naselju. Najviši naponski nivo kojim se naselja Općine Gornja Rijeka opskrbljuju električnom energijom iznosi 10 kV. Dalekovodi 10 kV kojima se opskrbljuju TS 10/0.4 kV, odnosno niskonaponske mreže, uglavnom su nadzemni na drvenim stupovima, presjeka vodiča AČ 25 mm² (85 %) dok su veći presjeci vodiča 50 i 70 mm², cca. 15 %.

Na području općine izgrađeno je 11 trafostanica 10/0.4 kV koje su povezane 10 kV dalekovodima te je razvijena niskonaponska mreža, dok 35 i 110 kV dalekovodi nisu izgrađeni na području Općine.

Naselje	TS 10 / 0.4 kV (naziv)
Gornja Rijeka	Gornja Rijeka I
	Gornja Rijeka II

Dropkovec	Dropkovec I
	Dropkovec II
Fajerovec	Fajerovec -
Namčevec	Nemčevec
Deklešanec	Deklešanec
Kolarec	Kolarec
Donja Rijeka	Donja Rijeka
Pofuki	Pofuki
Vukšinec Riječki	Vukšinec Riječki
Kostanjevec Riječki	Kostanjevec

Društvena infrastruktura i civilni sektor

Na području Općine evidentirani su sljedeći društveni objekti

- Društveni dom Pofuki
- Vatogasni domovi u Deklešancu, Dropkovcu, Gornjoj Rijeci, Kostanjevcu i Kolarcu
- Lovački domovi u Deklešancu i Fajerovcu

Navedenim domovima potrebna je rekonstrukcija, opremanje potrebnom opremom, te u dijelu uređenje okoliša.

Društveni domovi služe za različite manifestacije udruga koje njima upravljaju, kao i za potrebe stanovništva koje živi na područjima koja pokrivaju domovi.

Na području Općine registrirano je 17 udruga koje djeluju u području zaštite od požara, sporta, lovstva i kulture. U nastavku se nalazi popis

Popis udruga

1.	NOGOMETNI KLUB " GORNJA RIJEKA"	Trg Sidonije Rubido Erdödy 3, Gornja Rijeka
2.	ŠPORTSKO REKREACIJSKO DRUŠTVO "JOSIP ŽGANEC" POFUKI	Pofuki 40, Pofuki
3.	DRUŠTVO SPORTSKE REKREACIJE "FENIKS"	Deklešanec 81, Deklešanec
4.	DRUŠTVO ŠPORTSKE REKREACIJE "CAPIN"	Varaždinska ulica 22, Gornja Rijeka
5.	DOBROVOLJNO VATROGASNO DRUŠTVO DEKLEŠANEC	Deklešanec 54bb, Deklešanec
6.	DOBROVOLJNO VATROGASNO DRUŠTVO KOSTANJEVEC	Kostanjevac Riječki 29, Kostanjevec Riječki
7.	DOBROVOLJNO VATROGASNO DRUŠTVO GORNJA RIJEKA	Varaždinska ulica 22, Gornja Rijeka
8.	PARAGLIDING KLUB "FENIKS" KALNIK	Trg Sidonije Rubido Erdödy 3, Gornja Rijeka
9.	ŠPORTSKO REKREACIJSKO DRUŠTVO "DONJA RIJEKA"	Donja Rijeka 148, Donja Rijeka
10.	ŠPORTSKO REKREACIJSKO DRUŠTVO "PLAVA KRV – DROPKOVEC"	Dropkovec 10, Dropkovec
11.	VATROGASNA ZAJEDNICA OPĆINE GORNJA RIJEKA	Trg Sidonije Rubido Erdödy 3, Gornja Rijeka
12.	UDRUGA "POTKALNIČKI PLEMENITAŠI"	Ulica Sidonije Rubido Erdödy 4, Gornja Rijeka
13.	UDRUGA SIDONIJA ERDODY RUBIDO	Križevačka ulica 34, Gornja Rijeka
14.	DRUŠTVO ŠPORTSKE REKREACIJE "VUKŠINEC RIJEČKI"	Vukšinec Riječki bb, Vukšinec Riječki

15.	DOBROVOLJNO VATROGASNO DRUŠTVO DROPKOVEC	Dropkovec 10, Dropkovec
16.	LOVAČKO DRUŠTVO "KOŠUTA – PRIGORJE" GORNJA RIJEKA	Gaj 1, Dropkovec
17.	DOBROVOLJNO VATROGASNO DRUŠTVO KOLAREC	Kolarec 31, Kolarec

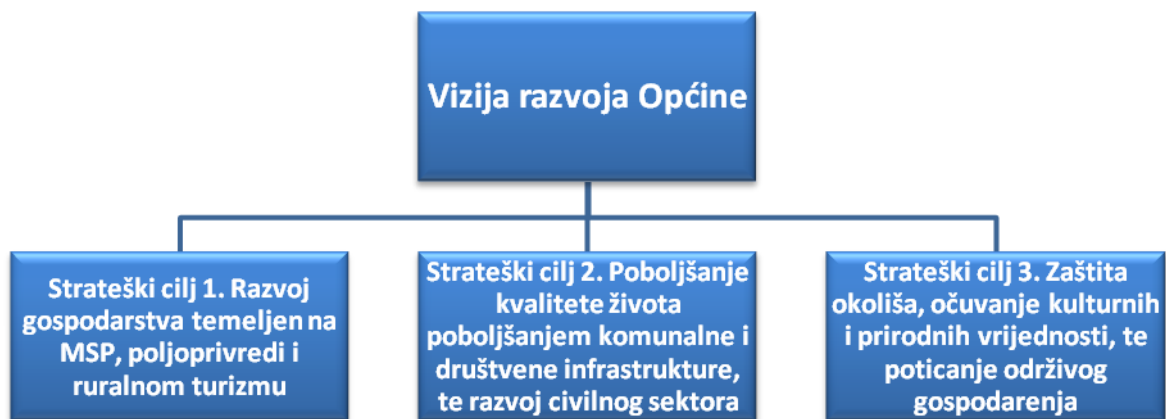
4. SWOT analiza Općine Gornja Rijeka

SNAGE	SLABOSTI
<p>POLOŽAJ, PRIRODNI RESURSI I OKOLIŠ</p> <ul style="list-style-type: none"> - Zaštićeni krajolik Kalnik - Dvorac Gornja Rijeka - Mali Kalnik - očuvan okoliš - slap Šokot i Pesji potek <p>GOSPODARSTVO</p> <ul style="list-style-type: none"> - tradicija poljoprivrede - poduzetnički inkubator Gornja Rijeka <p>DRUŠTVENE DJELATNOSTI</p> <ul style="list-style-type: none"> - kulturna baština - razvijeno osnovno školsko obrazovanje - Udruga Potkalnički plemenitaši - Manifestacije (Sidonijini Dani, Dani plemstva, Šljivarijada, Kestenijada) 	<p>POLOŽAJ, PRIRODNI RESURSI I OKOLIŠ</p> <ul style="list-style-type: none"> - Sustav odvodnje ne postoji - Sustav vodoopskrbe ne postoji u svim naseljima - Neasfaltirane ceste - Neodržavana šumska infrastruktura - Poljski putevi - Širokopojasni internet <p>GOSPODARSTVO</p> <ul style="list-style-type: none"> - Mali broj aktivnih OPG-a - Nepovezanost malih poljoprivrednih gospodarstava - Nedovoljna ulaganja poljoprivrednih gospodarstava - Neorganizirani nastup na tržištu - Niske plaće - Rascjepkanost poljoprivrednih površina - Neusklađenost gruntovnice i katastra <p>DRUŠTVENE DJELATNOSTI</p> <ul style="list-style-type: none"> - nekoordiniranost udruga - pad broj stanovnika - neuređeni društveni/vatrogasni domovi - nepostojanje prostora za sportske udruge - nepostojanje prostora za kulturne

	aktivnosti/manifestacije
PRILIKE	PRIJETNJE
<p>POLOŽAJ, PRIRODNI RESURSI I OKOLIŠ</p> <ul style="list-style-type: none"> - Unapređenje sustava gospodarenja otpadom na prostoru Općine - Izgradnja pročištača za otpadne vode i sustava odvodnje - Izgradnja šumske infrastrukture - Izgradnja, rekonstrukcija nerazvrstanih cesta, poljskih puteva, protupožarnih puteva <p>GOSPODARSTVO</p> <ul style="list-style-type: none"> - Dolazak novih investitora - Razvoj poljoprivrede - EU fondovi za poljoprivrednike - Izgradnja kapaciteta za ruralni turizam - Povezivanje i umreživanje proizvođača u turizmu i poljoprivredi - Tematske staze <p>DRUŠTVENE DJELATNOSTI</p> <ul style="list-style-type: none"> - Razvoj informacijske tehnologije - Osposobljavanje i obrazovanje za potrebe gospodarstva - Povećanje suradnje s JLS unutar Hrvatske i u inozemstvu - Razvoj partnerskih odnosa na regionalnoj i državnoj razini - Privlačenje novih stanovnika 	<p>POLOŽAJ, PRIRODNI RESURSI I OKOLIŠ</p> <ul style="list-style-type: none"> - Mogućnost zagađenja okoliša - Neadekvatno upravljanje malim čestima u poljoprivredi <p>GOSPODARSTVO</p> <ul style="list-style-type: none"> - Brzi razvoj novih tehnologija za koje su potrebna velika financijska sredstva - Velika konkurencija u poljoprivredi i proizvodnji hrane - Fiskalna centralizacija - Nekorištenje EU fondova - Globalna konkurencija u pogledu investicija - Nova globalna kriza <p>DRUŠTVENE DJELATNOSTI</p> <ul style="list-style-type: none"> - Propadanje ruralnih sredina - Odlazak mladih i školovanih u gradske sredine i inozemstvo - Slaba povezanost državne i lokalne sredine - Zakon o udrugama

5. VIZIJA RAZVOJA OPĆINE

Vizija razvoja Općine Gornja Rijeka za 2020 godinu je postati područje s niskom stopom nezaposlenosti, smanjenim odljevom stanovništva, temeljeno na razvoju poljoprivrede, ruralnog turizma, te malog i srednjeg poduzetništva, s poboljšanom kvalitetom života u smislu komunalne infrastrukture i društvenih sadržaja pridajući posebnu pažnju zaštiti kulturnih i prirodnih znamenitosti te održivom gospodarenju.



6. Ciljevi, prioriteti i mjere

Strateški cilj 1. Razvoj gospodarstva temeljen na MSP, poljoprivredi i ruralnom turizmu	Prioritet 1.1. Razvoj poduzetničke infrastrukture	Mjera 1.1.1. Izgradnja infrastrukture unutar poduzetničkog inkubatora
		Mjera 1.1.2. Izgradnja infrastrukture unutar poduzetničkih zona
		Mjera 1.1.3. Promocija potencijala poduzetničkih zona i poduzetničkog inkubatora
	Prioritet 1.2. Razvoj poljoprivrede	Mjera 1.2.1. Poticanje razvoja eko poljoprivrede
		Mjera 1.2.2. Poticanje udruživanja poljoprivrednih proizvođača
		Mjera 1.2.3. Poticanje mladih poljoprivrednih proizvođača
		Mjera 1.2.4. Rekonstrukcija, modernizacija i povećanje konkurentnosti poljoprivrednih gospodarstava
		Mjera 1.2.5. Edukacija poljoprivrednika
		Mjera 1.2.6. Razvoj preradbenih i skladišnih kapaciteta
	Prioritet 1.3. Razvoj ruralnog turizma	Mjera 1.3.1. Poticanje razvoja pružanja usluga ruralnog turizma u domaćinstvu
		Mjera 1.3.2. Razvoj lovnog turizma
		Mjera 1.3.3. Razvoj vinskih cesta
		Mjera 1.3.4. Razvoj tematskih staza
		Mjera 1.3.5. Razvoj vjerskog turizma

		Mjera 1.3.6. Edukacija stanovništva za bavljenje turizmom
		Mjera 1.3.7. Razvoj suradnje s ostalim dionicima u turizmu
		Mjera 1.3.8. Izgradnja turističke infrastrukture
	Prioritet 1.4. Razvoj obrtništva, malog i srednjeg poduzetništva	Mjera 1.4.1. Poticanje povećanja konkurentnosti malog i srednjeg poduzetništva
		Mjera 1.4.2. Poticanje razvoja poduzetništva žena i mladih
		Mjera 1.4.3. Obrazovanje za poduzetništvo
	Prioritet 1.5. Geodetska izmjera zemljišta	Mjera 1.5.1. Provođenje katastarske izmjere
		Mjera 1.5.2. Upis izmjere u katastarske i gruntovne knjige
		Prioritet 2.1. Izgradnja /rekonstrukcija lokalnih nerazvrstanih cesta
Mjera 2.1.2.. Izrada projektne dokumentacije		
Mjera 2.1.3.. Izgradnja/rekonstrukcija lokalnih nerazvrstanih cesta		
Prioritet 2.2. Izgradnja kanalizacijskog sustava		Mjera 2.2.1. Rješavanje imovinsko pravnih odnosa
		Mjera 2.2.2. Projektiranje kanalizacijskog sustava
		Mjera 2.2.3. Izgradnja kanalizacijskog sustava
Prioritet 2.3. Uređenje centralnog mjesta okupljanja		Mjera 2.3.1. Izgradnja centralnog mjesta okupljanja
Prioritet 2.4. Razvoj sustava vodoopskrbe		Mjera 2.4.1. Rješavanje imovinsko pravnih odnosa

Strateški cilj 2. Poboljšanje kvalitete života poboljšanjem komunalne i društvene infrastrukture, te razvoj civilnog sektora		Mjera 2.4.2. Projektiranje izgradnje/ rekonstrukcije vodovodnog sustava
		Mjera 2.4.3. Rekonstrukcija / izgradnja vodovodnog sustava
	Prioritet 2.5. Obnova društvene infrastrukture	Mjera 2.5.1. Rekonstrukcija i opremanje društvenih domova
		Mjera 2.5.2. Rekonstrukcija i opremanje vatrogasnih domova
		Mjera 2.5.3. Rekonstrukcija i opremanje lovačkih domova
	Prioritet 2.6. Poboljšanje kvalitete osnovnoškolskog obrazovanja	Mjera 2.6.1. Opremanje osnovne i područnih škola najmodernijom opremom
		Mjera 2.6.2. Usmjeravanje osnovnoškolaca za deficitarna zanimanja
		Mjera 2.6.3. Poticanje suradnje s sličnim institucijama
	Prioritet 2.7. Poboljšanje kvalitete predškolskog obrazovanja	Mjera 2.7.1. Opremanje ustanove predškolskog obrazovanja potrebnom opremom
		Mjera 2.7.2. Poticanje suradnje sa sličnim ustanovama u zemlji i inozemstvu
	Prioritet 2.8. Poboljšanje sportske infrastrukture	Mjera 2.8.1. Poticanje izgradnje sportskih objekata po naseljima
		Mjera 2.8.2. Dogradnja školske športske dvorane
		Mjera 2.8.3. Poticanje športskih susreta
		Mjera 2.8.4. Poticanje rada športskih klubova
		Mjera 2.8.5. Poticanje suradnje s sportskim organizacijama u Hrvatskoj i inozemstvu
Prioritet 2.9. Poboljšanje zdravstvene i socijalne skrbi	Mjera 2.9.1. Izgradnja objekta za pružanje primarne zdravstvene skrbi	

		Mjera 2.9.2. Opremanje objekta za pružanje primarne zdravstvene skrbi
		Mjera 2.9.3. Razvoj sustava pomoći u kući
		Mjera 2.9.4. Pomoć socijalno najugroženijim obiteljima
	Prioritet 2.10. Socijalna uključenost	Mjera 2.10.1. Poticanje prekvalifikacije nezaposlenih
		Mjera 2.10.2. Održavanje radionica za nezaposlene
		Mjera 2.10.3. Javni radovi
		Mjera 2.10.4. Poticanje razvoja socijalnog poduzetništva
	Prioritet 2.11. Poticanje rada civilnog sektora	Mjera 2.11.1. Poticanje udruživanja građana u udruge
		Mjera 2.11.2. Poticanje djelatnosti udruga civilnog sektora
	Prioritet 2.12. Uvođenje širokopojasnog interneta	Mjera 2.12.1. Izgradnja infrastrukture širokopojasnog interneta
	Prioritet 2.13. Unapređenje sustava šumskih prometnica	Mjera 2.13.1. Izgradnja šumskih prometnica
		Mjera 2.13.2. Rekonstrukcija šumskih prometnica
		Mjera 2.13.3. Označavanje šumskih prometnica
	Prioritet 3.1. Energetska učinkovitost	Mjera 3.1.1.. Poticanje energetske obnove javnih zgrada
		Mjera 3.1.2. Poticanje energetske obnove privatnih objekata
		Mjera 3.1.3. Poticanje energetske učinkovitosti MSP

Strateški cilj 3. Zaštita okoliša, očuvanje kulturnih i prirodnih vrijednosti, te poticanje održivog gospodarenja		Mjera 3.1.4. Energetski učinkovita javna rasvjeta
	Prioritet 3.2. Obnovljivi izvori energije	Mjera 3.2.1. Poticanje proizvodnje i korištenja energije iz obnovljivih izvora u javnom sektoru
		Mjera 3.2.1. Poticanje proizvodnje i korištenja energije iz obnovljivih izvora u privatnom sektoru
		Mjera 3.2.1. Suradnja javnog i privatnog sektora u korištenju obnovljivih izvora
	Prioritet 3.3. Poticanje razvoja kulture	Mjera 3.3.1. Poticanje udruga koja promiču kulturno naslijeđe
		Mjera 3.3.2. Poticanje kulturnih manifestacija
		Mjera 3.3.3. Razvoj Općinske knjižnice
	Prioritet 3.4. Očuvanje vjerskih i kulturnih znamenitosti	Mjera 3.4.1. Obnova kulturnih objekata
		Mjera 3.4.2. Stavljanje u funkciju dvorca Sidonije Rubido Erdody
		Mjera 3.4.3. Obnova sakralnih objekata
	Prioritet 3.5. Zaštita i promoviranje prirodnih vrijednosti	Mjera 3.5.2. Promocija zaštite okoliša
		Mjera 3.5.2. Označavanje zaštićenih prirodnih vrijednosti
		Mjera 3.5.3. Poticanje promocije prirodnih vrijednosti u turističke svrhe

Ciljevi, prioriteti i mjere

Strateški cilj 1. Razvoj gospodarstva temeljen na MSP, poljoprivredi i ruralnom turizmu	
Prioritet 1.1. Razvoj poduzetničke infrastrukture	
Mjera 1.1.1. Izgradnja infrastrukture unutar poduzetničkog inkubatora	
Svrha	Stvaranje uvjeta za investicije u poduzetničkoj poduzetničkom inkubatoru, povećanje dostupnosti poduzetničke infrastrukture, povećanje konkurentnosti gospodarskog sektora
Ciljne skupine	Investitori Nezaposleni JLS
Indikator	m ² dostupnog prostora broj malih i srednjih poduzeća u poduzetničkom inkubatoru

Strateški cilj 1. Razvoj gospodarstva temeljen na MSP, poljoprivredi i ruralnom turizmu	
Prioritet 1.1. Razvoj poduzetničke infrastrukture	
Mjera 1.1.2. Izgradnja infrastrukture unutar poduzetničkih zona	
Svrha	Stvaranje uvjeta za investicije u poduzetničkoj zoni, povećanje dostupnosti komunalne infrastrukture poduzetnicima, povećanje konkurentnosti gospodarskog sektora
Ciljne skupine	Investitori Nezaposleni JLS
Indikator	Broj metara izrađene ceste, broj metara izrađene kanalizacije, broj priključaka na kanalizaciju, broj priključaka na vodoopskrbu, broj priključaka na plin

Strateški cilj 1. Razvoj gospodarstva temeljen na MSP, poljoprivredi i ruralnom turizmu	
Prioritet 1.1. Razvoj poduzetničke infrastrukture	

Mjera 1.1.3. Promocija potencijala poduzetničkih zona i poduzetničkog inkubatora	
Svrha	Promocija gospodarskih potencijala Općine u svrhu privlačenja investitora s ciljem uspostave novih proizvodnih i uslužnih pogona unutar poduzetničke zone, te dolaska investitora u poduzetnički inkubator
Ciljne skupine	Investitori Nezaposleni
Indikator	Broj poticajnih mjera i olakšica Broj primatelja poticajnih mjera i olakšica

Strateški cilj 1. Razvoj gospodarstva temeljen na MSP, poljoprivredi i ruralnom turizmu	
Prioritet 1.2. Razvoj poljoprivrede	
Mjera 1.2.1. Poticanje razvoja eko poljoprivrede	
Svrha	Povećanje udjela eko poljoprivrede i samozapošljavanje lokalnog stanovništva
Ciljne skupine	Poljoprivrednici Nezaposleni
Indikator	Broj certificiranih eko proizvođača Udio eko proizvođača u ukupnoj poljoprivredi

Strateški cilj 1. Razvoj gospodarstva temeljen na MSP, poljoprivredi i ruralnom turizmu	
Prioritet 1.2. Razvoj poljoprivrede	
Mjera 1.2.2. Poticanje udruživanja poljoprivrednih proizvođača	
Svrha	Poticanje udruživanja poljoprivrednih proizvođača s ciljem povećanja konkurentnosti i plasmana proizvoda na tržište
Ciljne skupine	Poljoprivrednici
Indikator	Broj udruženih proizvođača Količina plasiranih proizvoda kroz udruženja

Strateški cilj 1. Razvoj gospodarstva temeljen na MSP, poljoprivredi i ruralnom turizmu	
Prioritet 1.2. Razvoj poljoprivrede	
Mjera 1.2.3. Poticanje mladih poljoprivrednih proizvođača	
Svrha	Poticanje uključivanja mladih u poljoprivrednu proizvodnju s ciljem zadržavanja stanovništva na području Općine
Ciljne skupine	Poljoprivrednici
Indikator	Broj projekata kojima su nositelji mladi Broj mladih uključenih u projekte

Strateški cilj 1. Razvoj gospodarstva temeljen na MSP, poljoprivredi i ruralnom turizmu	
Prioritet 1.2. Razvoj poljoprivrede	
Mjera 1.2.4. Rekonstrukcija, modernizacija i povećanje konkurentnosti poljoprivrednih gospodarstava	
Svrha	Rekonstrukcija, modernizacija i povećanje konkurentnosti poljoprivrednih gospodarstava kroz opremanje, gradnju i promociju
Ciljne skupine	Poljoprivredni proizvođači Poljoprivredni prerađivači
Indikator	Broj novih poljoprivrednih objekata Broj nove poljoprivredne opreme Broj novih poljoprivrednika

Strateški cilj 1. Razvoj gospodarstva temeljen na MSP, poljoprivredi i ruralnom turizmu	
Prioritet 1.2. Razvoj poljoprivrede	
Mjera 1.2.5. Edukacija poljoprivrednika	
Svrha	Omogućavanje poljoprivrednicima stjecanje novih znanja i vještina s ciljem konkurentnije poljoprivredne proizvodnje
Ciljne skupine	Poljoprivredni proizvođači

Indikator	Broj edukativnih radionica Broj polaznika na radionice
-----------	---

Strateški cilj 1. Razvoj gospodarstva temeljen na MSP, poljoprivredi i ruralnom turizmu	
Prioritet 1.2. Razvoj poljoprivrede	
Mjera 1.2.6. Razvoj preradbenih i skladišnih kapaciteta	
Svrha	Prerada i skladištenje poljoprivrednih proizvoda proizvedenih u JLS i okolici s ciljem postizanja veće dodane vrijednosti, te plasman gotovih proizvoda na tržište
Ciljne skupine	Poljoprivredni proizvođači
Indikator	Broj i kapacitet preradbenih kapaciteta Broj i kapacitet skladišnih kapaciteta

Strateški cilj 1. Razvoj gospodarstva temeljen na MSP, poljoprivredi i ruralnom turizmu	
Prioritet 1.3. Razvoj ruralnog turizma	
Mjera 1.3.1. Poticanje razvoja pružanja usluga ruralnog turizma u domaćinstvu	
Svrha	Stvaranje uvjeta lokalnom stanovništvu za dodatnim prihodima te poticanje prodaje lokalnih poljoprivrednih proizvoda
Ciljne skupine	Poljoprivredni proizvođači Poduzetnici u turizmu
Indikator	Broj novih turističkih objekata Broj novih kreveta Povećani prihod od turizma

Strateški cilj 1. Razvoj gospodarstva temeljen na MSP, poljoprivredi i ruralnom turizmu	
Prioritet 1.3. Razvoj ruralnog turizma	
Mjera 1.3.2. Razvoj lovnog turizma	

Svrha	Povećanje turističkih dolazaka i noćenja na području Općine kroz ponudu lovnog turizma
Ciljne skupine	Lovci Poduzetnici u turizmu
Indikator	Broj dolazaka lovaca

Strateški cilj 1. Razvoj gospodarstva temeljen na MSP, poljoprivredi i ruralnom turizmu

Prioritet 1.3. Razvoj ruralnog turizma

Mjera 1.3.3. Razvoj vinskih cesta

Svrha	Povećanje turističkih dolazaka i noćenja na području Općine kroz ponudu vinskih cesta i
Ciljne skupine	Turisti Poduzetnici u turizmu
Indikator	Broj dolazaka turista

Strateški cilj 1. Razvoj gospodarstva temeljen na MSP, poljoprivredi i ruralnom turizmu

Prioritet 1.3. Razvoj ruralnog turizma

Mjera 1.3.4. Razvoj tematskih staza

Svrha	Obogaćivanje turističke ponude kroz tematske staze koje bi spajale zanimljivosti unutar Općine, te po potrebi i s ostalim znamenitostima u bližoj okolici
Ciljne skupine	Turisti Poduzetnici u turizmu
Indikator	Broj dolazaka turista Broj tematskih staza

Strateški cilj 1. Razvoj gospodarstva temeljen na MSP, poljoprivredi i ruralnom turizmu

Prioritet 1.3. Razvoj ruralnog turizma	
Mjera 1.3.5. Razvoj vjerskog turizma	
Svrha	Obogaćivanje turističke ponude kroz ponudu vjerskog turizma koji ima tradiciju u Općini Gornja Rijeka
Ciljne skupine	Turisti Vjernici Poduzetnici u turizmu
Indikator	Broj dolazaka turista Broj vjerskih manifestacija

Strateški cilj 1. Razvoj gospodarstva temeljen na MSP, poljoprivredi i ruralnom turizmu	
Prioritet 1.3. Razvoj ruralnog turizma	
Mjera 1.3.6. Edukacija stanovništva za bavljenje turizmom	
Svrha	Animiranje stanovništva, te edukacija za bavljenje ruralnim turizmom i nepoljoprivrednim djelatnostima u cilju poboljšanja kvalitete usluge, pružanja novih vrsta proizvoda i usluga
Ciljne skupine	Poljoprivredni proizvođači Poduzetnici u turizmu Nepoljoprivredni proizvodi i usluge
Indikator	Broj provedenih radionica Broj sudionika na radionicama

Strateški cilj 1. Razvoj gospodarstva temeljen na MSP, poljoprivredi i ruralnom turizmu	
Prioritet 1.3. Razvoj ruralnog turizma	
Mjera 1.3.7. Razvoj suradnje s ostalim dionicima u turizmu	
Svrha	Povezivanje s ostalim subjektima u turizmu s ciljem razmjene iskustva, tržišnog povezivanja te razvijanja zajedničkih turističkih proizvoda
Ciljne skupine	Poljoprivredni proizvođači

	Poduzetnici u turizmu
Indikator	Broj razvijenih zajedničkih turističkih proizvoda Broj noćenja Povećani prihod od turizma

Strateški cilj 1. Razvoj gospodarstva temeljen na MSP, poljoprivredi i ruralnom turizmu	
Prioritet 1.3. Razvoj ruralnog turizma	
Mjera 1.3.8. Izgradnja turističke infrastrukture	
Svrha	Svrha ove mjere je izgradnja turističke infrastrukture kako bi se proširila ponuda i omogućio sadržaj za duži boravak na području Općine
Ciljne skupine	Turisti Poduzetnici u turizmu
Indikator	Broj izgrađene infrastrukture u turizmu

Strateški cilj 1. Razvoj gospodarstva temeljen na MSP, poljoprivredi i ruralnom turizmu	
Prioritet 1.4. Razvoj obrtništva, malog i srednjeg poduzetništva	
Mjera 1.4.1. Poticanje povećanja konkurentnosti malog i srednjeg poduzetništva	
Svrha	Svrha ove mjere je opremanje malih i srednjih poduzeća najmodernijom opremom i softverom u cilju povećanja konkurentnosti, smanjenja nezaposlenosti, te postizanja veće dodane vrijednosti
Ciljne skupine	Mali i srednji poduzetnici Nezaposleni
Indikator	Broj opremljenih poduzeća Povećanje konkurentnosti

Strateški cilj 1. Razvoj gospodarstva temeljen na MSP, poljoprivredi i ruralnom turizmu	
Prioritet 1.4. Razvoj obrtništva, malog i srednjeg poduzetništva	

Mjera 1.4.2. Poticanje razvoja poduzetništva žena i mladih	
Svrha	Svrha ovog programa je podrška poduzetnicima početnicima i ženama u cilju pokretanja novih poduzeća, smanjenja nezaposlenosti i povećanja BDP-a po glavi stanovnika u Općini
Ciljne skupine	Nezaposleni Poduzetnici početnici Žene poduzetnice
Indikator	Broj podržanih projekata poduzetnicima početnicima/mladima i ženama

Strateški cilj 1. Razvoj gospodarstva temeljen na MSP, poljoprivredi i ruralnom turizmu	
Prioritet 1.4. Razvoj obrtništva, malog i srednjeg poduzetništva	
Mjera 1.4.3. Obrazovanje za poduzetništvo	
Svrha	Svrha ove mjere je poticanje održavanja edukativnih radionica za poduzetnike početnike, postojeće poduzetnike, te sve koji se planiraju baviti poduzetništvom u cilju stjecanja znanja za bavljenje poduzetničkom aktivnošću što će doprinijeti razvoju malog i srednjeg poduzetništva
Ciljne skupine	Mali i srednji poduzetnici
Indikator	Broj radionica Broj polaznika na radionice

Strateški cilj 1. Razvoj gospodarstva temeljen na MSP, poljoprivredi i ruralnom turizmu	
Prioritet 1.5. Geodetska izmjera zemljišta	
Mjera 1.5.1. Provođenje katastarske izmjere	
Svrha	Rješavanje imovinsko pravnih odnosa u cilju što bržeg izdavanja dozvola investitora sa područja Općine ili vanjskih investitora, te konačnog utvrđenja vlasništva
Ciljne skupine	Stanovnici JLS

	Investitori
Indikator	Površina katastarske izmjere

Strateški cilj 1. Razvoj gospodarstva temeljen na MSP, poljoprivredi i ruralnom turizmu	
Prioritet 1.5. Geodetska izmjera zemljišta	
Mjera 1.5.2. Upis izmjere u katastarske i gruntovne knjige	
Svrha	Upis katastarske izmjere u katastarske i zemljišne knjige u cilju utvrđivanja vlasništva i posjeda nad pojedinim česticama na području JLS
Ciljne skupine	Stanovnici JLS Investitori
Indikator	Broj upisanih katastarskih čestica u zemljišne i katastarske knjige

Strateški cilj 2. Poboljšanje kvalitete života poboljšanjem komunalne i društvene infrastrukture, te razvoj civilnog sektora	
Prioritet 2.1. Izgradnja /rekonstrukcija lokalnih nerazvrstanih cesta	
Mjera 2.1.1.. Rješavanje imovinsko pravnih odnosa	
Svrha	Svrha je mogućnost dobivanja građevinskih dozvola za rekonstrukciju/izgradnju lokalnih nerazvrstanih cesta
Ciljne skupine	Stanovnici JLS Gospodarstvo JLS
Indikator	Broj čestica na kojima su riješeni imovinsko pravni odnosi

Strateški cilj 2. Poboljšanje kvalitete života poboljšanjem komunalne i društvene infrastrukture, te razvoj civilnog sektora	
Prioritet 2.1. Izgradnja /rekonstrukcija lokalnih nerazvrstanih cesta	
Mjera 2.1.2.. Izrada projektne dokumentacije	

Svrha	Svrha je mogućnost dobivanja građevinskih dozvola za rekonstrukciju/izgradnju lokalnih nerazvrstanih cesta
Ciljne skupine	Stanovnici JLS Gospodarstvo JLS
Indikator	Broj čestica na kojima su riješeni imovinsko pravni odnosi

Strateški cilj 2. Poboljšanje kvalitete života poboljšanjem komunalne i društvene infrastrukture, te razvoj civilnog sektora	
Prioritet 2.1. Izgradnja /rekonstrukcija lokalnih nerazvrstanih cesta	
Mjera 2.1.3.. Izgradnja/rekonstrukcija lokalnih nerazvrstanih cesta	
Svrha	Svrha je omogućiti lokalnom stanovništvu i gospodarstvu nesmetano prometovanje kroz prostor Općine, stvaranje uvjeta za razvoj ruralnog turizma te poboljšanje kvalitete života na području Općine
Ciljne skupine	Stanovnici JLS Gospodarstvo JLS
Indikator	Kilometri lokalnih nerazvrstanih cesta koji su izgrađeni/rekonstruirani

Strateški cilj 2. Poboljšanje kvalitete života poboljšanjem komunalne i društvene infrastrukture, te razvoj civilnog sektora	
Prioritet 2.2. Izgradnja kanalizacijskog sustava	
Mjera 2.2.1. Rješavanje imovinsko pravnih odnosa	
Svrha	Rješavanje imovinsko pravnih odnosa u cilju projektiranja kanalizacijskog sustava i mogućnosti ishođenja građevinskih dozvole za izgradnju kanalizacijskog sustava
Ciljne skupine	Stanovnici JLS Gospodarstvo JLS
Indikator	Broj čestica na kojima su riješeni imovinsko pravni odnosi

Strateški cilj 2. Poboljšanje kvalitete života poboljšanjem komunalne i društvene infrastrukture, te razvoj civilnog sektora	
Prioritet 2.2. Izgradnja kanalizacijskog sustava	
Mjera 2.2.2. Projektiranje kanalizacijskog sustava	
Svrha	Izrada idejnog, glavnog i izvedbenog projekta u cilju ishođenja građevinskih dozvola za izgradnju kanalizacijskog sustava
Ciljne skupine	Stanovnici JLS Gospodarstvo JLS
Indikator	Broj izrađenih projekata prema dionicama Broj ishođenih građevinskih dozvola

Strateški cilj 2. Poboljšanje kvalitete života poboljšanjem komunalne i društvene infrastrukture, te razvoj civilnog sektora	
Prioritet 2.2. Izgradnja kanalizacijskog sustava	
Mjera 2.2.3. Izgradnja kanalizacijskog sustava	
Svrha	Izgradnja kanalizacijskog sustava u cilju poboljšanja kvalitete života lokalnog stanovništva, smanjenja onečišćenja okoliša, te poboljšanje konkurentnosti poduzetništva u cilju zadovoljavanja zakonskih uvjeta
Ciljne skupine	Stanovnici JLS Gospodarstvo JLS
Indikator	Broj izgrađenih metara kanalizacijskog sustava Broj priključenih domaćinstava Broj priključenih gospodarskih subjekata

Strateški cilj 2. Poboljšanje kvalitete života poboljšanjem komunalne i društvene infrastrukture, te razvoj civilnog sektora	
Prioritet 2.3. Uređenje centralnog mjesta okupljanja	
Mjera 2.3.1. Izgradnja centralnog mjesta okupljanja	

Svrha	Svrha ove mjere je dostupnost centralnog mjesta okupljanja za manifestacije i poboljšanje osnovne infrastrukture JLS
Ciljne skupine	Stanovnici JLS Turisti
Indikator	Izgrađen centralni trg

Strateški cilj 2. Poboljšanje kvalitete života poboljšanjem komunalne i društvene infrastrukture, te razvoj civilnog sektora	
Prioritet 2.4. Razvoj sustava vodoopskrbe	
Mjera 2.4.1. Rješavanje imovinsko pravnih odnosa	
Svrha	Svrha je mogućnost dobivanja građevinskih dozvola za rekonstrukciju ili izgradnju vodoopskrbne mreže
Ciljne skupine	Stanovnici JLS Gospodarstvo JLS
Indikator	Broj čestica na kojima su riješeni imovinsko pravni odnosi

Strateški cilj 2. Poboljšanje kvalitete života poboljšanjem komunalne i društvene infrastrukture, te razvoj civilnog sektora	
Prioritet 2.4. Razvoj sustava vodoopskrbe	
Mjera 2.4.2. Projektiranje izgradnje/ rekonstrukcije vodovodnog sustava	
Svrha	Cilj mjere je ishođenje građevinskih dozvola za rekonstrukciju vodovode mreže s ciljem smanjenja gubitaka u sustavu
Ciljne skupine	Stanovnici JLS Gospodarstvo JLS
Indikator	Broj izrađenih projekata Broj izdanih građevinskih dozvola

Strateški cilj 2. Poboljšanje kvalitete života poboljšanjem komunalne i društvene infrastrukture, te razvoj civilnog sektora	
Prioritet 2.4. Razvoj sustava vodoopskrbe	
Mjera 2.4.3. Rekonstrukcija / izgradnja vodovodnog sustava	
Svrha	Svrha projekta je rekonstrukcija vodoopskrbnog sustava u cilju smanjenja gubitaka vode iz sustava i redovite opskrbe stanovništva i gospodarstva pitkom vodom
Ciljne skupine	Stanovnici JLS Gospodarstvo JLS
Indikator	Metri rekonstruiranog ili izgrađenog vodoopskrbnog sustava

Strateški cilj 2. Poboljšanje kvalitete života poboljšanjem komunalne i društvene infrastrukture, te razvoj civilnog sektora	
Prioritet 2.5. Obnova društvene infrastrukture	
Mjera 2.5.1. Rekonstrukcija i opremanje društvenih domova	
Svrha	Svrha ove mjere obnova i opremanje društvenih domova s ciljem poboljšanja uvjeta prostora, te mogućnosti održavanja različitih događanja u društvenim domovima prema potrebi
Ciljne skupine	Stanovnici JLS Udruge civilnog sektora
Indikator	Broj rekonstruiranih i opremljenih društvenih domova

Strateški cilj 2. Poboljšanje kvalitete života poboljšanjem komunalne i društvene infrastrukture, te razvoj civilnog sektora	
Prioritet 2.5. Obnova društvene infrastrukture	
Mjera 2.5.2. Rekonstrukcija i opremanje vatrogasnih domova	
Svrha	Svrha ove mjere obnova i opremanje vatrogasnih domova s ciljem poboljšanja uvjeta prostora, te mogućnosti održavanja različitih događanja u lovačkim domovima prema potrebi

Ciljne skupine	Stanovnici JLS Vatrogasna društva Vatrogasna zajednica
Indikator	Broj rekonstruiranih i opremljenih vatrogasnih domova

Strateški cilj 2. Poboljšanje kvalitete života poboljšanjem komunalne i društvene infrastrukture, te razvoj civilnog sektora	
Prioritet 2.5. Obnova društvene infrastrukture	
Mjera 2.5.3. Rekonstrukcija i opremanje lovačkih domova	
Svrha	Svrha ove mjere obnova i opremanje lovačkih domova s ciljem poboljšanja uvjeta prostora, te mogućnosti održavanja različitih događanja u lovačkim domovima prema potrebi
Ciljne skupine	Stanovnici JLS Lovci Lovačka društva
Indikator	Broj rekonstruiranih i opremljenih lovačkih domova

Strateški cilj 2. Poboljšanje kvalitete života poboljšanjem komunalne i društvene infrastrukture, te razvoj civilnog sektora	
Prioritet 2.6. Poboljšanje kvalitete osnovno školskog obrazovanja	
Mjera 2.6.1. Opremanje osnovne i područnih škola najmodernijom opremom	
Svrha	Svrha ove mjere je omogućavanje učenicima i nastavnicima korištenje najmodernije tehnologije u učenju, te usvajanja novih znanja temeljenih na najmodernijim ICT rješenjima
Ciljne skupine	Učenici nastavnici
Indikator	Nova oprema u numeričkim pokazateljima Nova softverska rješenja u numeričkim pokazateljima

Strateški cilj 2. Poboljšanje kvalitete života poboljšanjem komunalne i društvene infrastrukture, te razvoj civilnog sektora	
Prioritet 2.6. Poboljšanje kvalitete osnovno školskog obrazovanja	
Mjera 2.6.2. Usmjeravanje osnovnoškolaca za deficitarna zanimanja	
Svrha	Svrha ove mjere je usmjeravanje učenika na kraju osnovnoškolskog obrazovanja za nastavak školovanja u deficitarnim zanimanjima prema potrebama tržišta na lokalnoj, regionalnoj i nacionalnoj razini.
Ciljne skupine	Učenici osnovnih škola
Indikator	Broj učenika koji su prisustvovali radionici o usmjeravanju za deficitarna zanimanja Broj učenika koji su odlučili upisati deficitarna zanimanja

Strateški cilj 2. Poboljšanje kvalitete života poboljšanjem komunalne i društvene infrastrukture, te razvoj civilnog sektora	
Prioritet 2.6. Poboljšanje kvalitete osnovno školskog obrazovanja	
Mjera 2.6.3. Poticanje suradnje s sličnim institucijama	
Svrha	Svrha ove mjere je razmjena iskustava učenika i učitelja u osnovnoj školi sa sličnim institucijama u zemlji i inozemstvu
Ciljne skupine	Učenici nastavnici
Indikator	Broj učenika koji sudjeluju u razmjeni Broj nastavnika koji sudjeluju u razmjeni Povećanje suradnje sa sličnim institucijama

Strateški cilj 2. Poboljšanje kvalitete života poboljšanjem komunalne i društvene infrastrukture, te razvoj civilnog sektora	
Prioritet 2.7. Poboljšanje kvalitete predškolskog obrazovanja	
Mjera 2.7.1. Opremanje ustanove predškolskog obrazovanja potrebnom opremom	

Svrha	Svrha ove mjere je omogućavanje polaznicima predškolskog odgoja i odgajateljima korištenje najmodernije tehnologije u učenju, te usvajanja novih znanja temeljenih na najmodernijim ICT rješenjima
Ciljne skupine	Polaznici predškolskog odgoja Odgajatelji
Indikator	Nova oprema u numeričkim pokazateljima Nova softverska rješenja u numeričkim pokazateljima

Strateški cilj 2. Poboljšanje kvalitete života poboljšanjem komunalne i društvene infrastrukture, te razvoj civilnog sektora	
Prioritet 2.7. Poboljšanje kvalitete predškolskog obrazovanja	
Mjera 2.7.2. Poticanje suradnje sa sličnim ustanovama u zemlji i inozemstvu	
Svrha	Svrha ove mjere je suradnja i razmjena iskustava sa sličnim institucijama u zemlji i inozemstvu u području predškolskog obrazovanja
Ciljne skupine	Učenici Odgajatelji
Indikator	Uspostavljena suradnja sa sličnim ustanovama

Strateški cilj 2. Poboljšanje kvalitete života poboljšanjem komunalne i društvene infrastrukture, te razvoj civilnog sektora	
Prioritet 2.8. Poboljšanje sportske infrastrukture	
Mjera 2.8.1. Poticanje izgradnje sportskih objekata po naseljima	
Svrha	Svrha ove je razvoj sportske infrastrukture u Općini u cilju poboljšanja kvalitete života i pružanja dostupnosti infrastrukture za sport i rekreaciju stanovnicima Općine
Ciljne skupine	Stanovnici JLS Sportski klubovi
Indikator	Broj opremljenih sportskih objekata Dostupnost infrastrukture za sport i rekreaciju

Strateški cilj 2. Poboljšanje kvalitete života poboljšanjem komunalne i društvene infrastrukture, te razvoj civilnog sektora	
Prioritet 2.8. Poboljšanje sportske infrastrukture	
Mjera 2.8.2. Dogradnja školske športske dvorane	
Svrha	Svrha ove je dogradnja sportske školske dvorane s ciljem povećanja kapaciteta i omogućavanja kvalitetnije održavanje nastave, kao i pružanje sportske infrastrukture sportskim klubovima i stanovnicima
Ciljne skupine	Učenici OŠ Stanovnici JLS Sportski klubovi
Indikator	Dograđena dvorana Broj korisnika

Strateški cilj 2. Poboljšanje kvalitete života poboljšanjem komunalne i društvene infrastrukture, te razvoj civilnog sektora	
Prioritet 2.8. Poboljšanje sportske infrastrukture	
Mjera 2.8.3. Poticanje športskih susreta	
Svrha	Svrha ove je poticanje suradnje lokalnih sportskih klubova i udruga sa klubovima sličnih interesa u domovini i inozemstvu s cilju razmjene iskustava, zajedničkih manifestacija te sudjelovanja na natjecanjima
Ciljne skupine	Sportski klubovi
Indikator	Broj uspostavljenih suradnji Broj članova klubova koji sudjeluju u programu zajedničke suradnje

Strateški cilj 2. Poboljšanje kvalitete života poboljšanjem komunalne i društvene infrastrukture, te razvoj civilnog sektora	
Prioritet 2.8. Poboljšanje sportske infrastrukture	
Mjera 2.8.4. Poticanje rada športskih klubova	

Svrha	Svrha ove je poticanje lokalnih sportskih klubova i udruga u cilju promocije sporta i zdravog načina življenja
Ciljne skupine	Sportski klubovi
Indikator	Broj sportskih klubova Broj članova koji sudjeluju u aktivnostima

Strateški cilj 2. Poboljšanje kvalitete života poboljšanjem komunalne i društvene infrastrukture, te razvoj civilnog sektora	
Prioritet 2.8. Poboljšanje sportske infrastrukture	
Mjera 2.8.5. Poticanje suradnje s sportskim organizacijama u Hrvatskoj i inozemstvu	
Svrha	Svrha ove je poticanje suradnje lokalnih sportskih klubova i udruga sa klubovima sličnih interesa u domovini i inozemstvu s cilju razmjene iskustava, zajedničkih manifestacija te sudjelovanja na natjecanjima
Ciljne skupine	Sportski klubovi
Indikator	Broj uspostavljenih suradnji Broj članova klubova koji sudjeluju u programu zajedničke suradnje

Strateški cilj 2. Poboljšanje kvalitete života poboljšanjem komunalne i društvene infrastrukture, te razvoj civilnog sektora	
Prioritet 2.9. Poboljšanje zdravstvene i socijalne skrbi	
Mjera 2.9.1. Izgradnja objekta za pružanje primarne zdravstvene skrbi	
Svrha	Svrha ove mjere je izgradnja dostupnosti zdravstvenih usluga i smanjenja upućivanja pacijenata na specijalističke preglede u udaljenija mjesta
Ciljne skupine	Stanovnici JLS Zdravstvene ambulante
Indikator	Izgrađena zdravstvena i stomatološka ambulanta Povećanje dostupnosti usluga u zdravstvenim ambulantama na području JLS

Strateški cilj 2. Poboljšanje kvalitete života poboljšanjem komunalne i društvene infrastrukture, te razvoj civilnog sektora	
Prioritet 2.9. Poboljšanje zdravstvene i socijalne skrbi	
Mjera 2.9.1. Izgradnja objekta za pružanje primarne zdravstvene skrbi	
Svrha	Svrha ove mjere je opremanje zdravstvene ambulante opremom za pružanje zdravstvene skrbi u cilju dostupnosti zdravstvenih usluga i smanjenja upućivanja pacijenata na specijalističke preglede u udaljenija mjesta
Ciljne skupine	Stanovnici JLS Zdravstvene ambulante
Indikator	Količina novo nabavljene opreme Povećanje dostupnosti usluga u zdravstvenim ambulantama na području JLS

Strateški cilj 2. Poboljšanje kvalitete života poboljšanjem komunalne i društvene infrastrukture, te razvoj civilnog sektora	
Prioritet 2.9. Poboljšanje zdravstvene i socijalne skrbi	
Mjera 2.9.3. Razvoj sustava pomoći u kući	
Svrha	Svrha ove mjere je uspostava sustava pomoći u kući starijim koji nisu smješteni u ustanove domova za starije i nemoćne osobe
Ciljne skupine	Osobe starije životne dobi
Indikator	Broj osoba unutar sustava

Strateški cilj 2. Poboljšanje kvalitete života poboljšanjem komunalne i društvene infrastrukture, te razvoj civilnog sektora	
Prioritet 2.9. Poboljšanje zdravstvene i socijalne skrbi	
Mjera 2.9.4. Pomoć socijalno najugroženijim obiteljima	
Svrha	Svrha ove mjere je pomoć socijalno najugroženijim obiteljima u osiguravanju osnovnih životnih uvjeta

Ciljne skupine	Socijalno ugroženo stanovništvo
Indikator	Broj osoba uključenih u socijalne mjere na području JLS

Strateški cilj 2. Poboljšanje kvalitete života poboljšanjem komunalne i društvene infrastrukture, te razvoj civilnog sektora	
Prioritet 2.10. Socijalna uključivost	
Mjera 2.10.1. Poticanje prekvalifikacije nezaposlenih	
Svrha	Svrha ove mjere pomoć kod prekvalifikacije stanovništva za deficitarna zanimanja u cilju što brže mogućnosti pronalaska zaposlenja
Ciljne skupine	nezaposleni
Indikator	Broj osoba uključenih u programe prekvalifikacije

Strateški cilj 2. Poboljšanje kvalitete života poboljšanjem komunalne i društvene infrastrukture, te razvoj civilnog sektora	
Prioritet 2.10. Socijalna uključivost	
Mjera 2.10.2. Održavanje radionica za nezaposlene	
Svrha	Svrha ove mjere je održavanje radionice za nezaposlene s temama kako tražiti posao, pisanje životopisa, motivacije duže nezaposlenih osoba u cilju ponovnog uključivanja na tržište rada
Ciljne skupine	nezaposleni
Indikator	Broj osoba uključenih u radionice

Strateški cilj 2. Poboljšanje kvalitete života poboljšanjem komunalne i društvene infrastrukture, te razvoj civilnog sektora	
Prioritet 2.10. Socijalna uključivost	
Mjera 2.10.3. Javni radovi	
Svrha	Svrha ove mjere je zapošljavanje nezaposlenih osoba putem javnih radova u cilju ponovnog povratka na tržište rada , te smanjenja broja nezaposlenih na području JLS

Ciljne skupine	nezaposleni
Indikator	Broj osoba uključenih u javne radove

Strateški cilj 2. Poboljšanje kvalitete života poboljšanjem komunalne i društvene infrastrukture, te razvoj civilnog sektora	
Prioritet 2.10. Socijalna uključivost	
Mjera 2.10.4. Poticanje razvoja socijalnog poduzetništva	
Svrha	Svrha ove mjere je poticanje razvoja socijalnog poduzetništva u cilju zajedničke suradnje osoba iz ranjivih skupina, ponovnog vraćanja na tržište rada, te prodaje i distribucije proizvoda proizvedenih kroz socijalno poduzetništvo
Ciljne skupine	nezaposleni
Indikator	Broj socijalnih poduzeća Broj zaposlenih u socijalnim poduzećima

Strateški cilj 2. Poboljšanje kvalitete života poboljšanjem komunalne i društvene infrastrukture, te razvoj civilnog sektora	
Prioritet 2.11. Poticanje rada civilnog sektora	
Mjera 2.11.1. Poticanje udruživanja građana u udruge	
Svrha	Svrha ove mjere je poticanje razvoja civilnog društva u svim segmentima s ciljem unapređenja kulturnih , sportskih i ostalih djelatnosti te korištenje mehanizma civilnog društva kao savjetodavnog tijela u donošenju i provođenju odluka JLS
Ciljne skupine	Udruge civilnog sektora
Indikator	Broj udruga na području

Strateški cilj 2. Poboljšanje kvalitete života poboljšanjem komunalne i društvene infrastrukture, te razvoj civilnog sektora	
Prioritet 2.11. Poticanje rada civilnog sektora	

Mjera 2.11.1. Poticanje razvoja civilnog sektora	
Svrha	Svrha ove mjere je poticanje udruga civilnog sektora u njihovim aktivnostima kroz logističku i financijsku potporu s ciljem unapređenja društvenog života na području JLS
Ciljne skupine	Udruge civilnog sektora Stanovnici JLS
Indikator	Broj održanih aktivnosti udruga civilnog sektora Broj stanovnika koji su sudjelovali u održanim aktivnostima

Strateški cilj 2. Poboljšanje kvalitete života poboljšanjem komunalne i društvene infrastrukture, te razvoj civilnog sektora	
Prioritet 2.11. Poticanje rada civilnog sektora	
Mjera 2.11.3. Poticanje suradnje udruga civilnog sektora s sličnim udrugama u Hrvatskoj i inozemstvu	
Svrha	Svrha ove mjere je poticanje suradnje udruga s područja Općine sa udrugama sličnih interesa i djelatnosti u Hrvatskoj i inozemstvu u cilju razvoja zajedničkih projekata i razmjene iskustava
Ciljne skupine	Udruge civilnog sektora Stanovnici JLS
Indikator	Broj održanih aktivnosti udruga civilnog sektora Broj realiziranih suradnji

Strateški cilj 2. Poboljšanje kvalitete života poboljšanjem komunalne i društvene infrastrukture, te razvoj civilnog sektora	
Prioritet 2.12. Uvođenje širokopojasnog interneta	
Mjera 2.12.1. Izgradnja infrastrukture širokopojasnog interneta	
Svrha	Omogućavanje usluge širokopojasnog interneta lokalnom stanovništvu i gospodarstvu koja će omogućiti brži protok informacija, razvijanje novih djelatnosti, te online edukaciju zainteresiranim stranama
Ciljne skupine	Stanovnici JLS

	Gospodarstvo JLS
Indikator	Pokrivenost JLS širokopojasnim internetom Broj priključaka na širokopojasni Internet Broj novo otvorenih poduzeća vezanih uz Internet tehnologiju Povećanje brzine prijenosa podataka

Strateški cilj 2. Poboljšanje kvalitete života poboljšanjem komunalne i društvene infrastrukture, te razvoj civilnog sektora	
Prioritet 2.13. Unapređenje sustava šumskih prometnica	
Mjera 2.13.1. Izgradnja šumskih prometnica	
Svrha	Svrha projekta je projektiranje i izgradnja šumske infrastrukture u cilju lakšeg korištenja potencijala šuma
Ciljne skupine	Šumoposjednici građani
Indikator	Broj km izgrađenih šumskih prometnica

Strateški cilj 2. Poboljšanje kvalitete života poboljšanjem komunalne i društvene infrastrukture, te razvoj civilnog sektora	
Prioritet 2.13. Unapređenje sustava šumskih prometnica	
Mjera 2.13.2. Rekonstrukcija šumskih prometnica	
Svrha	Svrha projekta je rekonstrukcija šumske infrastrukture u cilju lakšeg korištenja potencijala šuma
Ciljne skupine	Šumoposjednici građani
Indikator	Broj km rekonstruiranih šumskih prometnica

Strateški cilj 2. Poboljšanje kvalitete života poboljšanjem komunalne i društvene infrastrukture, te razvoj civilnog sektora	
--	--

Prioritet 2.13. Unapređenje sustava šumskih prometnica	
Mjera 2.13.2. Označavanje šumskih prometnica	
Svrha	Svrha projekta je rekonstrukcija označavanje šumskih prometnica u cilju boljeg informiranja šumoposjednika i turista
Ciljne skupine	Šumoposjednici Građani turisti
Indikator	Broj oznaka na šumskim prometnicama

Strateški cilj 3. Zaštita okoliša, očuvanje kulturnih i prirodnih vrijednosti, te poticanje održivog gospodarenja	
Prioritet 3.1. Energetska učinkovitost	
Mjera 3.1.1.. Poticanje energetske obnove javnih zgrada	
Svrha	Svrha projekta je smanjenje utroška energije u javnim zgradama što će posljedično dovesti do smanjenja emisije CO2
Ciljne skupine	Korisnici javnih zgrada Vlasnici javnih zgrada
Indikator	Smanjenje utroška energije Smanjenje utroška CO2

Strateški cilj 3. Zaštita okoliša, očuvanje kulturnih i prirodnih vrijednosti, te poticanje održivog gospodarenja	
Prioritet 3.1. Energetska učinkovitost	
Mjera 3.1.2. Poticanje energetske obnove privatnih objekata	
Svrha	Svrha projekta je smanjenje utroška energije u privatnim objektima što će posljedično dovesti do smanjenja emisije CO2
Ciljne skupine	Vlasnici privatnih objekata

Indikator	Smanjenje utroška energije Smanjenje utroška CO2
-----------	---

Strateški cilj 3. Zaštita okoliša, očuvanje kulturnih i prirodnih vrijednosti, te poticanje održivog gospodarenja	
Prioritet 3.1. Energetska učinkovitost	
Mjera 3.1.3. Poticanje energetske učinkovitosti MSP	
Svrha	Svrha projekta je smanjenje utroška energije u gospodarstvu što će posljedično dovesti do smanjenja emisije CO2
Ciljne skupine	Tvrtke Obrtnici
Indikator	Smanjenje utroška energije Smanjenje utroška CO2

Strateški cilj 3. Zaštita okoliša, očuvanje kulturnih i prirodnih vrijednosti, te poticanje održivog gospodarenja	
Prioritet 3.1. Energetska učinkovitost	
Mjera 3.1.4. Energetski učinkovita javna rasvjeta	
Svrha	Svrha projekta je zamjena postojeće javne rasvjete sa energetski učinkovitijom u cilju smanjenje utroška energije i smanjenja svjetlosnog zagađenja
Ciljne skupine	Stanovnici JLS Općina
Indikator	Smanjenje utroška energije po rasvjetnom mjestu

Strateški cilj 3. Zaštita okoliša, očuvanje kulturnih i prirodnih vrijednosti, te poticanje održivog gospodarenja	
Prioritet 3.2. Obnovljivi izvori energije	

Mjera 3.2.1. Poticanje proizvodnje i korištenja energije iz obnovljivih izvora u javnom sektoru	
Svrha	Svrha projekta je povećanje proizvodnje i korištenja obnovljivih izvora u javnom sektoru
Ciljne skupine	Javni sektor
Indikator	Godišnja količina proizvodnje i potrošene energije iz obnovljivih izvora

Strateški cilj 3. Zaštita okoliša, očuvanje kulturnih i prirodnih vrijednosti, te poticanje održivog gospodarjenja	
Prioritet 3.2. Obnovljivi izvori energije	
Mjera 3.2.1. Poticanje proizvodnje i korištenja energije iz obnovljivih izvora u privatnom sektoru i kućanstvima	
Svrha	Svrha projekta je povećanje proizvodnje, distribucije i korištenja obnovljivih izvora u gospodarskom sektoru i kućanstvima
Ciljne skupine	Gospodarstvo Kućanstva
Indikator	Godišnja količina proizvodnje i potrošene energije iz obnovljivih izvora

Strateški cilj 3. Zaštita okoliša, očuvanje kulturnih i prirodnih vrijednosti, te poticanje održivog gospodarjenja	
Prioritet 3.2. Obnovljivi izvori energije	
Mjera 3.2.1. Suradnja javnog i privatnog sektora u korištenju obnovljivih izvora	
Svrha	Svrha projekta suradnja gospodarstva i javnog sektora u cilju distribucije proizvedene energije i korištenje od strane javnih potrošača
Ciljne skupine	Gospodarstvo Javni sektor
Indikator	Godišnja količina proizvodnje i potrošene energije iz obnovljivih izvora

Strateški cilj 3. Zaštita okoliša, očuvanje kulturnih i prirodnih vrijednosti, te poticanje održivog gospodarenja	
Prioritet 3.3. Poticanje razvoja kulture	
Mjera 3.3.1. Poticanje udruga koja promiču kulturno naslijeđe	
Svrha	Svrha ove mjere je poticanje udruga civilnog sektora koja se bave kulturnim naslijeđem u cilju valorizacije i prezentacije stanovništvu i turistima
Ciljne skupine	Udruge civilnog sektora Stanovnici JLS
Indikator	Broj udruga koje se bave kulturnim naslijeđem Broj programa udruga koje se bave kulturnim naslijeđem

Strateški cilj 3. Zaštita okoliša, očuvanje kulturnih i prirodnih vrijednosti, te poticanje održivog gospodarenja	
Prioritet 3.3. Poticanje razvoja kulture	
Mjera 3.3.2. Poticanje kulturnih manifestacija	
Svrha	Svrha ove mjere je poticanje kulturnih manifestacija i sadržaja u cilju promocije kulturnih vrijednosti i tradicije
Ciljne skupine	Stanovnici Posjetitelji
Indikator	Broj kulturnih sadržaja Broj kulturnih manifestacija

Strateški cilj 3. Zaštita okoliša, očuvanje kulturnih i prirodnih vrijednosti, te poticanje održivog gospodarenja	
Prioritet 3.3. Poticanje razvoja kulture	
Mjera 3.3.3. Razvoj Općinske knjižnice	
Svrha	Svrha ove unapređenje rada Općinske knjižnice kroz nabavu najsuvremenije opreme, obogaćenje knjižne građe, te potrebne

	rekonstrukcije u svrhu zadovoljavanje prostornih i tehničkih potreba korisnika
Ciljne skupine	Stanovnici Posjetitelji
Indikator	Broj projekata Općinske knjižnice

Strateški cilj 3. Zaštita okoliša, očuvanje kulturnih i prirodnih vrijednosti, te poticanje održivog gospodarenja

Prioritet 3.4. Očuvanje vjerskih i kulturnih znamenitosti

Mjera 3.4.1. Obnova kulturnih objekata

Svrha	Svrha ove mjere je obnova kulturnih objekata u cilju promocije kulturnih vrijednosti i prezentacije istih zainteresiranoj skupini
Ciljne skupine	Stanovnici Posjetitelji
Indikator	Broj obnovljenih kulturnih objekata

Strateški cilj 3. Zaštita okoliša, očuvanje kulturnih i prirodnih vrijednosti, te poticanje održivog gospodarenja

Prioritet 3.4. Očuvanje vjerskih i kulturnih znamenitosti

Mjera 3.4.2. Stavljanje u funkciju dvorca Sidonije Rubido Erdody

Svrha	Svrha ove mjere je stavljanje u funkciju dvorca Sidonije Rubido Erdody u cilju obogaćenja turističke ponude, te promocije kulturnih vrijednosti Općine Gornja Rijeka
Ciljne skupine	Privatni investitor Stanovnici Posjetitelji
Indikator	Dvorac Sidonije Rubido Erdody stavljen u funkciju

Strateški cilj 3. Zaštita okoliša, očuvanje kulturnih i prirodnih vrijednosti, te poticanje održivog gospodarenja	
Prioritet 3.4. Očuvanje vjerskih i kulturnih znamenitosti	
Mjera 3.4.3. Obnova sakralnih objekata	
Svrha	Svrha ove mjere je obnova sakralnih objekata s ciljem očuvanja kulturnih znamenitosti JLS, kao i omogućavanje kvalitetnijeg prostora za održavanje vjerskih manifestacija
Ciljne skupine	Stanovnici Posjetitelji Vjerski turisti
Indikator	Broj obnovljenih sakralnih objekata

Strateški cilj 3. Zaštita okoliša, očuvanje kulturnih i prirodnih vrijednosti, te poticanje održivog gospodarenja	
Prioritet 3.5. Zaštita i promoviranje prirodnih vrijednosti	
3.5.2. Promocija zaštite okoliša	
Svrha	Svrha ove mjere stalna promocija zaštite okoliša s ciljem očuvanja prirodnih resursa koje posjeduje Općina
Ciljne skupine	Stanovnici Učenici
Indikator	Broj projekata promocije zaštite okoliša

Strateški cilj 3. Zaštita okoliša, očuvanje kulturnih i prirodnih vrijednosti, te poticanje održivog gospodarenja	
Prioritet 3.5. Zaštita i promoviranje prirodnih vrijednosti	
Mjera 3.5.2. Označavanje zaštićenih prirodnih vrijednosti	

Svrha	Svrha ove označavanje i obilježavanje prirodnih vrijednosti koje se nalaze na području Općine s ciljem lakše dostupnosti i orijentacije lokalnom stanovništvu i turistima
Ciljne skupine	Stanovnici Turisti
Indikator	Broj projekata označavanja prirodnih vrijednosti

Strateški cilj 3. Zaštita okoliša, očuvanje kulturnih i prirodnih vrijednosti, te poticanje održivog gospodarenja	
Prioritet 3.5. Zaštita i promoviranje prirodnih vrijednosti	
Mjera 3.5.3. Poticanje promocije prirodnih vrijednosti u turističke svrhe	
Svrha	Svrha ove mjere je poticanje promocije prirodnih vrijednosti i korištenje prirodnih vrijednosti u turističke svrhe
Ciljne skupine	Stanovnici Turisti
Indikator	Broj projekata u označavanju prirodnih vrijednosti

7. Usklađenost s nadležnim strategija

Europa 2020 - Europska strategija za pametan, održiv i uključiv rast

Europa 2020. je desetogodišnja strategija za rast i radna mjesta Europske unije pokrenuta 2010. Njezin cilj nije samo prevladavanje krize od koje se naša gospodarstva sada postupno oporavljaju. Njezin je cilj i rješavanje nedostataka našeg modela rasta i stvaranje uvjeta za pametan, održiv i uključiv rast.

Utvrđeno je pet glavnih ciljeva za EU do kraja 2020. Oni uključuju zapošljavanje,

- istraživanje i razvoj,
- klimatske promjene / energiju,
- obrazovanje,
- socijalno uključivanje i smanjenje siromaštva.

Ciljevi strategije podupiru se i s pomoću sedam „vodećih inicijativa” kojima se pruža okvir kojim EU i nacionalna tijela zajednički jačaju napore u područjima kojima se podupiru prioritete strategije Europa 2020. kao što su inovacije, digitalno gospodarstvo, zapošljavanje, mladi, industrijska politika, siromaštvo i učinkovitost resursa.

Sporazum o partnerstvu

Sukladno Uredbi (EU) br. 1303/2013 Europskog parlamenta i Vijeća od 17. prosinca 2013. svaka država članica EU obvezna je podnijeti **Partnerski sporazum kojim se utvrđuje nacionalna strategija za korištenje europskih strukturnih i investicijskih fondova**. Svrha RH Partnerskog sporazuma je opisati sveobuhvatnu i koherentnu strategiju za Republiku Hrvatsku, koja ispunjava zajedničke europske ciljeve za rast i radna mjesta, preneseno u specifični nacionalni kontekst.

Europska komisija usvojila je Sporazum o partnerstvu s Hrvatskom 30. listopada 2014.

Partnerskim sporazumom utvrđuju se mehanizmi kojima se osigurava usklađenost sa strategijom Unije za pametan, održiv i uključiv rast (strategija Europa 2020) te sa zadaćama za pojedine fondove EU u skladu s njihovim ciljevima koji se temelje na Ugovorima o pristupanju, uključujući ekonomsku, socijalnu i teritorijalnu koheziju.

Sadržaj Partnerskog sporazuma opisuje na koji način će Republika Hrvatska pristupiti ispunjavanju zajedničkih ciljeva strategije Europa 2020 uz pomoć sredstava iz proračuna EU koja su joj dodijeljena kroz višegodišnji financijski okvir za razdoblje 2014.-2020. godine.

Sadržaj Partnerskog sporazuma

Partnerski sporazum **sadrži analizu dispariteta, razvojnih potreba i potencijala za rast** s obzirom na zadane tematske ciljeve Europske komisije i relevantnih preporuka za pojedine države članice koje su upućene Republici Hrvatskoj u obliku Zaključaka od strane Vijeća Europe u sklopu Europskog semestra za koordinaciju ekonomskih politika na razini EU.

Partnerski sporazum **predstavlja strateški okvir za mjere za provedbu strategije Europa 2020**, a koje će biti razrađene u operativnim programima povezanim s korištenjem Europskog fonda za regionalni razvoj, Europskog socijalnog fonda, Kohezijskog fonda te Europskog pomorskog i ribarskog fonda, kao i u Programu ruralnog razvoja za korištenje Europskog poljoprivrednog fonda za ruralni razvoj.

Partnerski sporazum sadrži:

- listu svih predloženih programa (izuzev programa teritorijalne suradnje, budući da oni uključuju više država članica)
- sažetak ex ante evaluacija tih programa
- odabrane tematske ciljeve i rezultate koji ukazuju na glavne promjene koje se žele postići u određenom području
- mehanizme za koordinaciju fondova i drugih instrumenata
- provedbu

Operativni program Konkurentnost i kohezija

Operativni program Konkurentnost i kohezija 2014.-2020. izrađen je u suradnji tijela državne uprave, predstavnika jedinica lokalne i regionalne samouprave, socijalnih partnera i civilnog društva. Tijekom izrade ovog dokumenta održano je i nekoliko savjetovanja s javnošću o prioritetnim područjima ulaganja obuhvaćenih ovim programom. Cjelokupni proces koordiniralo je Ministarstvo regionalnoga razvoja i fondova Europske unije.

Cilj operativnog programa

Programom se provodi kohezijska politika EU-a i doprinosi cilju Ulaganje za rast i radna mjesta kroz poticanje ulaganja u infrastrukturne investicije (u područjima prometa, energetike, zaštite okoliša, ICT-a) i pružanje potpore razvoju poduzetništva i istraživačkih djelatnosti.

U okviru Operativnog programa Konkurentnost i kohezija 2014.-2020. Republici Hrvatskoj je na raspolaganju 6,881 milijarda eura od čega 4,321 milijarda eura iz Europskog fonda za regionalni razvoj (EFRR) i 2,559 milijardi eura iz Kohezijskog fonda (KF).

Kada se tome pridoda obvezno sufinanciranje provedbe operativnog programa iz proračuna Republike Hrvatske, njegova ukupna vrijednost raste na 8,081 milijardi eura.

OP Konkurentnost i kohezija 2014.-2020.	
Raspodjela sredstava EU-a po prioritetnim osima	
Prioritetna os	Alokacija ESIF (EUR)
Jačanje gospodarstva primjenom istraživanja i inovacija	664.792.165
Korištenje informacijske i komunikacijske tehnologije	307.952.676
Poslovna konkurentnost	970.000.000
Promicanje energetske učinkovitosti i obnovljivih izvora energije	531.810.805
Klimatske promjene i upravljanje rizicima	245.396.147
Zaštita okoliša i održivost resursa	1.987.360.608
Povezanost i mobilnost	1.310.205.755
Socijalno uključivanje i zdravlje	356.500.000
Obrazovanje, vještine i cjeloživotno učenje	270.914.791
Tehnička pomoć	236.112.612
Ukupno	6.881.045.559

Operativni program Učinkoviti ljudski potencijali

Osnovni cilj Operativnog programa Učinkoviti ljudski potencijali je pridonijeti rastu zapošljavanja i jačanju socijalne kohezije u Hrvatskoj. Njegova je ukupna vrijednost **1,85 milijardi eura**, od čega se **1,58 milijardi** financira iz proračuna Europske unije, uključujući **66 milijuna eura** iz Inicijative za zapošljavanje mladih.

Operativnim su programom razrađena ulaganja u četiri temeljna područja:

- Više od trećine sredstava namijenjeno je mjerama za potporu pristupu održivom i kvalitetnom zapošljavanju nezaposlenih osoba. Naglasak je osobito stavljen na učinkovite mjere aktivne politike tržišta rada za mlade, dugotrajno nezaposlene, žene i starije radnike, kao i na preventivne mjere za smanjenje rizika od gubitka radnih mjesta u izmijenjenim gospodarskim prilikama.
- Oko 28 posto proračuna OP-a investirat će se u osiguravanje adekvatnog usklađenja znanja i vještina s potrebama tržišta rada i u tom će se smislu poticati tercijarno obrazovanje, strukovno obrazovanje i cjeloživotno učenje te poboljšanje pristupa kvalitetnom obrazovanju.

- Aktivnosti vezane uz područje socijalnog uključivanja predviđaju promicanje socijalne i ekonomske jednakosti, suzbijanje diskriminacije, prijelaz s institucionalne skrbi na skrb u zajednici, poboljšanje dostupnosti i održivosti socijalnih i zdravstvenih usluga, kao i poticanje društvenog poduzetništva.
- Potpora javnoj upravi obuhvaćena je kroz aktivnosti poboljšanja kapaciteta i usluga javne uprave, uključujući bolje upravljanje javnim financijama, razvoj e-uprave i borbu protiv korupcije. Predviđa se i promicanje javnog dijaloga, partnerstva i jačanje kapaciteta organizacija civilnog društva i socijalnih partnera. U pravosuđu se osobit naglasak stavlja na poboljšanje učinkovitosti i neovisnosti.

OP Učinkoviti ljudski potencijali 2014.-2020.	
Raspodjela sredstava EU-a po prioritetnim osima	
Prioritetna os	Alokacija ESIF (EUR)
Visoka zapošljivost i mobilnost radne snage	532.933.273
Socijalno uključivanje	328.000.000
Obrazovanje i cjeloživotno učenje	450.000.000
Pametna administracija	191.276.944
Tehnička pomoć	80.000.000
Ukupno	1.582.210.217

Operativni program - Program ruralnog razvoja

Programom je definirano 16 mjera koje imaju za cilj povećanje konkurentnosti hrvatske poljoprivrede, šumarstva i prerađivačke industrije, ali i unaprjeđenja životnih i radnih uvjeta u ruralnim područjima uopće.

Ciljevi programa

- CILJ 1. Poticati konkurentnost poljoprivrede
- CILJ 2. Osigurati održivo upravljanje prirodnim resursima i klimatskim promjenama
- CILJ 3. Postići uravnotežen teritorijalni razvoj ruralnih područja, uključujući stvaranje i očuvanje radnih mjesta

Prioriteti programa

PRIORITET 1	Promicanje znanja i inovacija u poljoprivredi, šumarstvu i ruralnim područjima	Sredstva za postizanje ciljeva u okviru Prioriteta 1 raspoređena su unutar prioriteta 2-6
PRIORITET 2	Povećanje održivosti poljoprivrednih gospodarstava te konkurentnosti svih vrsta poljoprivrednih djelatnosti u svim regijama, promovirajući pri tome i inovacijske poljoprivredne tehnologije, kao i održivo upravljanje šumama	600.545.085,72
PRIORITET 3	Promicanje organiziranja lanca prehrane, uključujući preradu i tržište poljoprivrednih proizvoda, dobrobit životinja te upravljanje rizicima u poljoprivredi	237.632.367,48
PRIORITET 4	Obnavljanje, očuvanje i poboljšanje ekosustava vezanih uz poljoprivredu i šumarstvo	561.119.748,96
PRIORITET 5	Promicanje učinkovitosti resursa i pomaka prema klimatski elastičnom gospodarstvu s niskom razinom ugljika u poljoprivrednom, prehrambenom i šumarskom sektoru	170.508.210,00
PRIORITET 6	Promicanje socijalne uključenosti, smanjenje siromaštva i gospodarski razvoj u ruralnim područjima	401.382.525,79
TEHNIČKA POMOĆ		55.034.562,05
UKUPNO		2.026.222.500,00

Mjere predviđene u Programu ruralnog razvoja su:

1. Prijenos znanja i aktivnosti informiranja
2. Savjetodavne usluge, usluge upravljanja i pomoći u poljoprivrednim gospodarstvima
3. Sustavi kvalitete za poljoprivredne i prehrambene proizvode
4. Ulaganje u fizičku imovinu
5. Obnavljanje poljoprivrednog proizvodnog potencijala oštećenog uslijed prirodnih nepogoda i katastrofalnih događaja i uvođenje odgovarajućih preventivnih aktivnosti
6. Razvoj poljoprivrednih gospodarstava i poslovanja
7. Temeljne usluge i obnova sela u ruralnim područjima

8. 8.Ulaganje u razvoj šumskog područja i povećanje održivosti šuma
9. Uspostavljanje skupina i organizacija proizvođača
10. Poljoprivreda, okoliš i klimatski uvjeti
11. Ekološki uzgoj
12. Plaćanja povezana s područjima s prirodnim ograničenjima ili ostalim posebnim ograničenjima
13. Suradnja
14. Upravljanje rizicima
15. Financiranje dodatnih izravnih plaćanja za Hrvatsku

Industrijska strategija Republike Hrvatske 2014-2020

Vlada je na sjednici 11. rujna 2014. godine donijela Industrijsku strategiju Republike Hrvatske 2014. – 2020. Strategijom je definiran osnovni cilj hrvatske industrije za razdoblje 2014. – 2020., a on glasi: repozicioniranje identificiranih strateških djelatnosti na globalnom lancu vrijednosti prema razvoju aktivnosti koje stvaraju dodanu vrijednost. Pored osnovnog, definirani su i drugi ciljevi, a to su:

1. Rast obujma industrijske proizvodnje po prosječnoj godišnjoj stopi od 2,85%
2. Rast broja novozaposlenih za 85.619 do kraja 2020. godine, od čega minimalno 30% visokoobrazovanih
3. Rast produktivnosti radne snage za 68,9% u razdoblju 2014. – 2020.
4. Povećanje izvoza u razdoblju 2014. – 2020. za 30% i promjena strukture izvoza u korist izvoza proizvoda visoke dodane vrijednosti

Strategija razvoja turizma RH do 2020

Glavni ciljevi ove Strategije usmjereni su na sustavno podizanje razine znanja, obogaćivanje postojećih i generiranje novih turističkih sadržaja i doživljaja, vještina i obrazovanja turističkih djelatnika, čime će se kontinuirano unaprjeđivati postojeća kvaliteta i izvrsnost usluge, stvaranje preduvjeta za jačanje poduzetništva, čime će se omogućiti ulazak u novi investicijski ciklus, stvaranje novih radnih mjesta i samozapošljavanje, učinkovito brendiranje Hrvatske i njenih turističkih regija. Time se želi postići postići kvalitativno diferenciranje od konkurencije i osiguranje tržišne prepoznatljivosti

Strategija razvoja poduzetništva za razdoblje 2013. do 2020. godine

Opći cilj Strategije razvoja poduzetništva za razdoblje 2013 do 2020 godine je povećanje konkurentnosti malog gospodarstva u Hrvatskoj

Realizacija općeg cilja bit će potpomognuta mjerama koje će se odnositi na 5 strateških ciljeva

1. Poboljšanje ekonomske uspješnosti

Unapređenje ekonomske uspješnosti malog gospodarstva u sektorima proizvođačkih i uslužnih djelatnosti većim ulaganjem u R&D, većim stupnjem inovacija, porastom izvoza i daljnjim razvojem poslovnih mreža i povezanosti.

2. Poboľšan pristup financiranju

Razvijanje raznih financijskih mogućnosti za subjekte malog gospodarstva te uklanjanje financijskog jaza za malo gospodarstvo.

3. Promocija poduzetništva

Pružanje potpore osnivanju novih poduzeća, povećanje broja aktivnih poduzeća i jačanje institucija koje pružaju podršku poduzetnicima kako bi se na taj način doprinijelo ravnomjernijem i uravnoteženom razvoju hrvatskih regija.

4. Poboľšanje poduzetničkih vještina

Pružanje podrške većem razvoju subjekata malog gospodarstva kroz jačanje njihove uprave, uvođenje i korištenje većeg broja visokokvalificiranih zaposlenika te pružanje podrške cjeloživotnom učenju zaposlenih u subjektima malog gospodarstva.

5. Poboľšano poslovno okruženje

Nadgradnja ostvarenog napretka uklanjanjem preostalih administrativnih opterećenja i olakšavanjem poslovanja u Hrvatskoj

Strategija razvoja poduzetništva žena u RH 2014-2020

Strategija sadrži sljedeće ciljeve razvoja poduzetništva žena:

1. Poboľšanje usklađenosti i umreženost javnih politika,
2. Poboľšanje sustavne podrške poduzetništvu žena,
3. Uvođenje poduzetništva žena u cjelokupnu institucionalnu infrastrukturu, te
4. Promocija poduzetništva žena.

Ukupna ciljana vrijednost Strategije do 2020. godine je povećanje udjela žena u poduzetništvu mjereno TEA (*Total Entrepreneurial Activity* – Ukupna poduzetnička aktivnost) pokazateljem – muškarci : žene s 1 : 2, 24 na 1 : 1,86 odnosno povećanje broja žena koje pokreću poslovni pothvat i broj žena – vlasnica rastućih poslovnih pothvata. Sve to radi se kako bi se ostvarila razina poduzetničke aktivnosti žena prema prosjeku EU mjereno TEA pokazateljem muškaraca i žena.

Strategija borbe protiv siromaštva i socijalne isključenosti Republike Hrvatske (2014. – 2020.)

Vlada Republike Hrvatske je na sjednici 27. ožujka 2014. godine usvojila tekst Strategije borbe protiv siromaštva i socijalne isključenosti Republike Hrvatske (2014. – 2020.).

Strategija sadrži kratku i jasnu sliku postojećeg stanja siromaštva i socijalne isključenosti u Republici Hrvatskoj, kao i uzroka koji su doveli do toga stanja te društvenu i gospodarsku projekciju kao osnovu za djelovanje. Jasno se ističe tko su najranjivije skupine društva izložene siromaštvu i socijalnoj isključenosti, uz načelo orijentiranosti na pojedinca i njegove potrebe.

Strategija se bazira na osiguravanju uvjeta za ostvarenje tri glavna cilja: borba protiv siromaštva i socijalne isključenosti te smanjenje nejednakosti u društvu; sprječavanje nastanka novih kategorija siromašnih, kao i smanjenja broja siromašnih i socijalno isključenih osoba; uspostava koordiniranog sustava potpore skupinama u riziku od siromaštva i socijalne isključenosti. Pritom je potrebno istaknuti da je antidiskriminacijska politika polazni princip u ostvarenju navedenih prioriteta i ciljeva.

Strateška područja sadrže nekoliko glavnih strateških aktivnosti te načine njihove provedbe koje će se detaljnije razraditi u okviru trogodišnjeg programa provedbe na nacionalnoj razini, a koji će zahtijevati izradu odgovarajućih dokumenata na regionalnoj i lokalnoj razini.

Strategija sadrži poveznicu s odgovarajućim međunarodnim i europskim dokumentima: Strategija Europa 2020, Europska platforma protiv siromaštva i socijalne isključenosti, Garancija za mlade, Milenijski ciljevi razvoja.

Županijska razvojna strategija Koprivničko križevačke županije

U trenutku izrade Strateškog razvojnog programa Općine Gornja Rijeka na snazi je Županijska razvojna strategija za razdoblje 2010-2013, dok je nova razvojna strategija u izradi.

Temeljni strateški ciljevi unutar Županijske razvojne strategije Koprivničko križevačke županije su:

Cilj 1: Konkurentno gospodarstvo

Cilj 2: Jačanje ljudskih resursa i podizanje društvenog standarda

Cilj 3: Razvoj prometne i komunalne infrastrukture

Cilj 4: Održivo korištenje prirodnih i kulturnih vrijednosti i gospodarenje energijom

8. Plan provedbe strateškog razvojnog programa

Strateški razvojni program je temeljni dokument Općine Gornja Rijeka za provođenje općinske politike razvoja i korištenje strukturnih fondova EU kojima se financiraju programi za smanjenje razlika u razvoju među članicama. Kod razrade ovog Strateškog razvojnog programa korišten je pristup i metodologija strukturnih fondova, što će rezultirati pojavom potrebe za učenjem i prilagodbom novom pristupu interdisciplinarnih radnih metoda temeljenih na partnerstvu.

Izrada projekta trajala je od travnja do srpnja 2016. godine

Načela provedbe

Glavna načela provedbe Strateškog razvojnog programa biti će slijedeća načela partnerstva:

- Konsenzus i međuovisnost
- Jednakost
- Raznolikost
- Odgovornost: Općina Gornja Rijeka ima krajnju odgovornost za pripremu i provedbu Strateškog razvojnog programa
- Obvezanost: Općina Gornja Rijeka je na najvišoj razini u potpunosti obvezna na proces i načela Strateškog razvojnog programa. Strateški razvojni program predstavlja okvir za srednjoročni društveno ekonomski razvoj Općine Gornja Rijeka.
- Obvezanost uključuje stavljanje na raspolaganje potrebnih resursa za izradu i provedbu Strateškog razvojnog programa
- Transparentnost i otvorenost: Izrada i provedba Strateškog razvojnog programa provode se na transparentan i otvoren način te uz odgovarajuće obavještanje javnosti.
- Partnerstvo i konzultacije sa zainteresiranim stranama: Sve relevantne zainteresirane strane, i na nacionalnoj i na lokalnoj razini, trebaju biti konzultirane u svakoj ključnoj fazi izrade i provedbe projekta. Svi partneri (Županija, lokalne zainteresirane strane, ključna ministarstva, EU) podupiru jedni druge u cilju visokokvalitetnog programa i provedbe kvalitetnih projekata. Sva pitanja, odnosno interesi, raspravljaju se na otvoren i transparentan način.

U provedbi Strateškog razvojnog programa sudjelovati će slijedeći činitelji:

Lokalna skupina JLS

Lokalnu skupinu, koja će voditi provedbu Strateškog razvojnog programa imenovati će načelnik. Lokalna skupina će biti odgovorna za izmjene sadržaja i provedbu Strateškog razvojnog programa te konzultiranje eksperata i zainteresiranih strana. Članovi Lokalne skupine će biti predstavnici općinskih

ureda i vanjski članovi. Budući da je Strateški razvojni program neizbježno multidisciplinarnan, Lokalna skupina raspravljati će i dogovarati se o interdisciplinarnim pitanjima koja prelaze granice sektora (npr. ekološki učinci razvoja).

Lokalne zainteresirane strane

Iskustvo EU pokazuje da su razvojni programi uspješniji kada ih podupire mišljenje velike većine relevantnih zainteresiranih strana koje unose nove ideje i perspektive te dovode do razvoja novih partnerskih struktura. Relevantne zainteresirane strane uključuju one "interesne zajednice" koje u tom području žive i/ili od njega zarađuju za život. Također obuhvaćaju one koji imaju znanje, iskustvo ili aspiracije temeljene na tom području.

Kod provedbe PUR-a konzultirati će se skupina gospodarskih i socijalnih zainteresiranih strana kako bi se osigurala transparentnost, široka diskusija i konsenzus o Strateškom razvojnog programu.

Općinsko Vijeće

Općinsko vijeće će usvojiti konačnu verziju Strateškog razvojnog programa i time ga pretvoriti u službeni pravni dokument te jedini i službeni okvir za društveno ekonomski razvoj Općine Gornja Rijeka.

Forum Invest d.o.o.

Forum Invest d.o.o. će osigurati stručno provođenje cijelog procesa i davati će stručne savjete Lokalnoj skupini.

Provedba PUR-a (financiranje)

Načelnik će formalno odlučiti tko će integrirati Lokalnu skupinu - Jedinicu za provedbu Strateškog razvojnog programa.

Glavni zadaci Jedinice za provedbu Strateškog razvojnog programa će biti slijedeći:

- opća koordinacija provedbe Strateškog razvojnog programa i pojedinih projekata;
- nadziranje provedbe Strateškog razvojnog programa ;
- revizija i ažuriranje Strateškog razvojnog programa ;
- koordinacija i njega partnerstva za regionalni razvoj;
- privlačenje dodatnih financijskih sredstava za provedbu Strateškog razvojnog programa ;
- izrada pojedinačnih projekata.

Izrada projekata

Jedinica za koordinaciju Strateškog razvojnog programa utvrdit će prikladne projekte na temelju prioriteta i mjera Strateškog razvojnog programa .

Savjetodavna pomoć Forum Invest d.o.o. prilikom izrade projekata bit će raspoloživa cijelo vrijeme provedbe Strateškog razvojnog programa

Odabir projekata

Kriteriji za odabir projekata trebali bi se temeljiti na prioritetima i mjerama Strateškog razvojnog programa (za sve projekte) i (za projekte koje sufinancira EU) biti u skladu s procedurama i programskim prioritetima EU. O kriterijima za odabir projekata bit će konzultirane sve gore spomenute skupine zainteresiranih strana.

Provedbeni plan Strateškog razvojnog programa

- Institucije i mehanizmi realizacije
- Potrebne mjere institucionalnog jačanja
- Odbor za praćenje
- Postupci praćenja i evaluacije-ostvarivanje neposrednih ciljeva

Analizirajući cjelokupnu situaciju u Općini Gornja Rijeka, njezinim razvojnim ograničenjima, definiranja razvojnih ciljeva za buduće razdoblje, potrebnih promjena gospodarske i ukupne društvene strukture, predloženih modela i konkretnih razvojnih programa u ovom djelu navode se nosioci programa kao i potrebne mjere za realizaciju programa i njihovu evaluaciju.

Kako bi došlo do realizacije zadanih ciljeva potrebno je sinergijsko djelovanje županijskih službi, ministarstava Vlade RH kao i jedinice lokalne samouprave.

Od Vlade RH se očekuje:

- dosljedno provođenje procesa decentralizacije,
- uska suradnja s jedinicom lokalne samouprave,
- prezentiranje programa vlade na lokalnoj razini, i
- provođenje edukacijskih programa za zaposlene u jedinicama lokalne samouprave

Jedinica lokalne samouprave treba:

- ✓ uključiti se u proces lobiranja za rješavanje svih problema koji koče brže oživljavanje
- ✓ neiskorištenih i neaktivnih gospodarskih kapaciteta,
- ✓ nastaviti provedbu postojećih programa za potporu malog i srednjeg poduzetništva i obrtništva
- ✓ kreirati s financijskim sektorom potpore za manje zahtjevne projekte u području turizma, zdrave hrane, razvoj poslovnih i turističkih zona,

- ✓ pronalaženje poticaja za privlačenje visoko obrazovanih i stručnih kadrova, te svih onih kadrova koji su potrebni za kvalitetno provođenje projekta razvoja,
- ✓ podizanje razine informiranosti potencijalnih poduzetnika o aktualnim programima, podizanje razine osposobljenosti administracije u jedinici lokalne samouprave kako bi se na taj način učinkovito pružile usluge zainteresiranima (koordiniranje, povezivanje, umrežavanje i druge oblike pomoći).

Kako bi se oko projekta ujedini glavni nositelji razvoja potrebno je razviti novi oblik organiziranja tzv. lokalno partnerstvo. Na taj se način omogućuje:

- ✓ svakome da izloži svoja stajališta,
- ✓ šire sagledavanje lokalnih potencijala,
- ✓ povezivanje među aktivnostima,
- ✓ ostajanje bliže lokalnim prilikama,
- ✓ upravljanje na prilagodljiv način.

Lokalna skupina osniva se s ciljem predstavljanja interesa nositelja razvoja i uključenih zajednica, postavljanja strategije i provođenje razvojnog programa. Članovi lokalne skupine trebaju biti ljudi koji su spremni animirati razvoj u svojoj zajednici, obavještavati, educirati i savjetovati, uspostavljati dijalog, identificirati sve one koji mogu biti uključeni u projekte, davati podršku voditeljima projekta

Zadaci lokalne skupine:

- ✓ obavještavanje i savjetovanje,
- ✓ animiranje i identificiranje voditelja projekta,
- ✓ organiziranje i provođenje neformalnog obrazovanja,
- ✓ izrada plana djelovanja i pronalaženje izvora financiranja,
- ✓ povezivanje sa stručnim tijelima,
- ✓ podrška i praćenje provedbe projekta,
- ✓ zajedničke aktivnosti.

Kako bi se vršila evaluacija razvojnog programa potrebno je definirati direktne i indirektne pokazatelje koje lokalna skupina može analizirati

Potrebno je pratiti gospodarski razvoj kraja kroz:

- ✓ povećanje prihoda u proračunu
- ✓ povećanje broja poduzetnika – gospodarskih domaćinstava
- ✓ povećanje broja posjetitelja-broja noćenja
- ✓ smanjenje odljeva stanovništva
- ✓ povećanje životnog standarda

9. Strateški razvojni program u budućnosti

Strateški razvojni program nije jedinstven, “dovršeni” plan. To je dinamični dokument koji će se vremenom razvijati i koji će zahtijevati prilagodbe odnosno izmjene u razvojnom statusu, kao i poboljšanja u razumijevanju problema i ključnih pitanja. Strateški razvojni program zapravo predstavlja opći okvir razvoja i procjenjivanje projekata i njihovih odgovarajućih prioriteta. Ovaj opći okvir morat će se harmonizirati s promjenama unutar općine i njezinim razvojem. Stoga će se Strateški razvojni program vjerojatno mijenjati i vremenom postajati sve detaljnijim i usmjerenijim planom. Općina će morati upravljati tim promjenama i raspravljati o njima kako bi se osiguralo da Strateški razvojni program i dalje bude relevantan i u skladu sa znanjem i stručnim mišljenjima interesnih skupina koje se odnose na razvojne kočnice i prilike koje karakteriziraju Općinu. S obzirom na sve ovo, predlaže se sljedeći raspored pregleda i procjene:

Godišnju kontrolu napredovanja - valja obavljati prije utvrđivanja općinskim proračuna za narednu godinu. Tada će biti potrebno ispitivati svako područje ciljeva i prioriteta Strateškog razvojnog programa kako bi se vidjelo koji je napredak postignut i naglasiti koji su projekti bili uspješni, a koji nisu. Procjena će morati biti jasno izražena i transparentna. Procjena bi se trebala zaključiti s preporukama za izmjene i poboljšanja prije podnošenja Partnerstvu na komentare i ratifikaciju. Partnerstvo će na taj način moći tražiti eventualna pojašnjenja i na vrijeme sastaviti svoje preporuke za vijeće kako bi se mogli korigirati proračuni za narednu godinu tako da odražavaju promjene u prioritetnim procjenama odnosno raspoloživosti sredstava.

Trogodišnju procjenu – Strateški razvojni program će se trebati ocjenjivati svake tri godine, pri čemu će se procjena usredotočiti više na rezultate i potencijalne učinke u odnosu na korištena sredstva. To je formalan i eksterni proces koji će funkcionirati unutar Jedinice za provedbu projekata, čiji će savjetnici utvrđivati uspješnost, učinkovitost, relevantnost i implikacije programa. Izvještaj će se dostaviti Partnerstvu koje djelovati kao upravni odbor na razini općine radi procjene, a rezultati procjene bit će dostupni javnosti. Predložene izmjene mogu se prihvatiti ili odbaciti, ali formalna

odluka Vijeća mora postojati oko toga što se odbacuje, a što prihvaća, a na osnovi preporuka od strane Partnerstva.

Ovaj proces poslužit će sljedećim važnim ciljevima:

- 1. Ažuriranje Strateškog razvojnog programa** - Da Strateški razvojni program ako dokument stalno bude ažuriran i razmatran te da rezultati budu dostupni u javnom domenu, uz formalne evidencije o odlučivanju.
- 2. Povećanje skupa osnovnih podataka** - Da sve veće količine informativnih, važnih i relevantnih podataka postanu dostupne kako bi se Strateški razvojni program poboljšavao, a odlučivanje o razvojnoj politici mijenjalo.

Rezultat će biti živ plan koji omogućuje promjene i njihovo djelovanje na ovaj dokument i razvojnu politiku. To će također osigurati da ovaj plan ostane relevantan za Općinu istodobno ostavljajući mogućnost jasnog određivanja područja u kojima je potrebna suradnja s drugim općinama, razinama uprave pa čak i susjednim zemljama kako bi se razvoj Općine Gornja Rijeka kretao u smjeru koji je formuliran u viziji naše općine .

PRAĆENJE (MONITORING) I EVALUACIJA

Mehanizmi za praćenje i evaluaciju (ocjenu) su važni mehanizmi koji omogućuju nesmetanu, pravilnu i transparentnu provedbu programa. Također su važni kako bi proces izrade PUR-a postao "proces učenja" u kojem Općina i njezini dionici razvijaju kapacitete za učenje i prilagođivanje PUR-a promjenjivim okolnostima kad se za to ukaže potreba. Da bi se to moglo, potrebno je osigurati:

- **Dostupnost podataka o uspješnosti** – važno je da provedbeni program Strateškog razvojnog programa generira podatke koji pokazuju koji su projekti pridonosili razvoju Općine, u kojoj mjeri i u kojem vremenskom razdoblju.
- **Kreirane i dogovorene ciljeve i rezultate** – povezano s cjelokupnim Strateškim razvojnim programom i individualnim projektima važno je kreirati i dogovoriti ciljeve i rezultate među svim sudionicima (s procijenjenim datumima do kojih trebaju biti dostignuti).
- **"Evaluacijski" okvir** – unutar kojeg se prikupljenim podacima može upravljati i procjenjivati ih. Uobičajen, često korišten okvir je "logički okvir".

Podaci i ciljevi

Osnovna analiza dala je neke "početne podatke" po kojima se mjeri napredak Strateškog razvojnog programa (upravo to je i jedna od njenih funkcija) i po kojima se određuju ciljevi i rezultati. Ipak, proces izrade osnovne analize pokazao je da Općina nije u položaju da može u ovom trenutku pouzdano procjenjivati status i potrebe vlastitog razvoja. Dio osnovnih podataka nedostaje, neki

statistički podaci nisu pouzdani, a sposobnost analiziranja dostupnih i pouzdanih podataka je ograničena. To znači da Općina možda neće biti u stanju utvrditi što su u ovome trenutku dobri, a što loši projekti. Međutim, napredak se može postići jedino ako se uspjeh ili neuspjeh Strateškog razvojnog programa može učinkovito mjeriti i procjenjivati.

10. Mogućnosti financiranja projekata

Program ruralnog razvoja

M1 - Prenošenje znanja i aktivnosti informiranja

Viša obrazovna struktura poljoprivrednog stanovništva će u konačnici pozitivno utjecati na društveno-gospodarski razvoj ruralnih područja i konkurentnost hrvatske poljoprivrede. Od ove mjere korist će imati svi oni koji se već bave ili tek kreću u poljoprivrednu proizvodnju. Sredstvima programa financirat će se njihova edukacija i stalno usavršavanje.

Podmjera 1.1

Potporna za strukovno osposobljavanje i aktivnosti stjecanja vještina

Tip operacije:

1. Strukovno osposobljavanje za višestruku sukladnost, paket mjera poljoprivrede, okoliš i klimatske promjene, ekološki uzgoj
2. Strukovno osposobljavanje za poljoprivrednike
3. Strukovno osposobljavanje za mlade poljoprivrednike
4. Radionice za subjekte koji su uključeni u kratke lance opskrbe i proizvođačke grupe i organizacije

Podmjera 1.2.

Potpore za demonstracijske aktivnosti i informativne aktivnosti

Tip operacije:

1. Demonstracijske aktivnosti

Korisnici (ovisno o operaciji)

- Savjetodavna služba
- Privatne i javne institucije registrirane za djelatnost obrazovanja
- Privatne i javne institucije, udruge

Prihvatljivi troškovi

- Priprema i provedba programa
- Izrada materijala za obuku, trošak prostora, opreme
- Troškovi za polaznike (troškovi puta, troškovi smještaja).

Potpora

Intenzitet potpore iznosi do 100% vrijednosti prihvatljivih troškova

M2 - Savjetodavne službe, službe za upravljanje poljoprivrednim gospodarstvom i pomoć poljoprivrednim gospodarstvima

Podmjera 2.1.

Potpora za pružanje savjetodavnih usluga

Tip operacije:

1. Savjetovanje o višestrukoj sukladnosti, mjeri poljoprivreda, okoliš i klimatske promjene i ekološkoj poljoprivredi
2. Savjetovanje o modernizaciji i povećanju konkurentnosti poljoprivrednih gospodarstava
3. Savjetovanje šumoposjednika
4. Savjetovanje mladih poljoprivrednika

Podmjera 2.3.

Potpora za osposobljavanje savjetnika

Tip operacije:

1. Osposobljavanje savjetnika

Korisnik

Savjetodavna služba

Prihvatljivi troškovi

- Troškovi nastali pružanjem savjetodavnih usluga
- Osposobljavanje savjetnika

Potpora

Podmjera 2.1.: Intenzitet potpore je 100% od vrijednosti ukupno prihvatljivih troškova, do najviše 1.500 EUR po savjetovanju.

Podmjera 2.3.: Intenzitet potpore je 100% od vrijednosti ukupno prihvatljivih troškova, do najviše 200.000 EUR tijekom 3 godine

M3 - Sustavi kvalitete za poljoprivredne proizvode i hranu

Podmjera 3.1.

Potpora za novo sudjelovanje u sustavima kvalitete

Tip operacije

1. Potpora za sudjelovanje poljoprivrednika u sustavima kvalitete za poljoprivredne i prehrambene proizvode

Korisnici

Aktivni poljoprivrednici upisani u Upisnik poljoprivrednika koji su uključeni u EU ili nacionalni sustav kvalitete; udruženja ekoloških poljoprivrednih proizvođača.

Prihvatljivi troškovi

Troškovi ulaska u sustav kvalitete; godišnji troškovi sudjelovanja u sustavu kvalitete; troškovi stručne kontrole i certifikacije ovlaštenog kontrolnog tijela.

Potpota

Do 100% vrijednosti prihvatljivih troškova, najviše 3.000 EUR/ godišnje po korisniku

Podmjera 3.2.

Potpota za aktivnosti informiranja i promicanja koje provode skupine proizvođača na unutarnjem tržištu

Tip operacije

1. Potpora za aktivnosti informiranja i promoviranja

Korisnici

Skupina proizvođača (udruga) koji su uključeni u EU ili nacionalni sustav kvalitete; udruženja ekoloških poljoprivrednih proizvođača čiji su članovi sudjelovali u programu ekološke proizvodnje.

Prihvatljivi troškovi

organizacija i/ili sudjelovanje na sajmovima; izrada promotivnih materijala, multimedijalni proizvodi, web razvoj i promocija; kupnja oglasnog prostora; promotivne kampanje i organizacija namjenski promotivnih događanja, uključujući edukativne ture; radionice i seminari; promotivne aktivnosti putem različitih komunikacijskih kanala, promotivne aktivnosti na prodajnim mjestima od nacionalnog značaja ili EU ili HoReCa kanala.

Potpota

Do 70% prihvatljivih troškova, 30.000 EUR-a godišnje po korisniku, najviše do 100.000 EUR tijekom programskog razdoblja.

M4 - Ulaganja u fizičku imovinu

U sklopu ove mjere prihvatljiva su brojna ulaganja koja su Hrvatskim poljoprivrednicima postala dostupna već za trajanja pretpripravnog programa IPARD. Sada je opseg ulaganja daleko širi. Mjera omogućava brojna ulaganja u primarnu poljoprivredu i preradu poljoprivrednih proizvoda, kao i u djelatnosti usmjerene ka navodnjavanju poljoprivrednih površina i očuvanja krajobraznih vrijednosti.

Podmjera 4.1.

Potpota za ulaganja u poljoprivredna gospodarstva

Tip operacije

1. Restrukturiranje, modernizacija i povećanje konkurentnosti poljoprivrednih gospodarstava

Korisnici

- Fizičke i pravne osobe upisane u Upisnik poljoprivrednika (osim fizičkih i pravnih osoba čija je ekonomska veličina manja od 6.000 eura ukoliko ulažu u sektor voća, povrća i cvijeća i manja od 8.000 eura za ulaganja u ostalim sektorima)
- Proizvođačke grupe/organizacije

Prihvatljivi troškovi

- ulaganje u građenje i/ili opremanje objekata za životinje, zatvorene/zaštićene prostore, objekte za uzgoj jednogodišnjeg i višegodišnjeg bilja, sjemena i sadnog materijala i gljiva, skladištenje, hlađenje, čišćenje, sušenje, zamrzavanje, klasiranje i pakiranje proizvoda,
- ulaganje u opremu za berbu, sortiranje i pakiranje vlastitih poljoprivrednih proizvoda,
- ulaganje u kupnju nove poljoprivredne mehanizacije i opreme i gospodarskih vozila uključujući sektor vinogradarstva,
- ulaganje u podizanje novih i/ili restrukturiranje postojećih višegodišnjih nasada isključujući restrukturiranje postojećih vinograda za proizvodnju grožđa za vino,
- ulaganje u izgradnju i/ili opremanje novih sustava za navodnjavanje na poljoprivrednom gospodarstvu, te poboljšanje postojećih sustava/opreme za navodnjavanje na poljoprivrednom gospodarstvu te kupnju zemljišta i objekata radi realizacije projekta.

Visina potpore (u kunskoj protuvrijednosti)

Od 5.000 do 2.000.000 EUR, odnosno do 3.000.000 EUR za ulaganja u sektore:

- govedarstva, za ulaganja u građenje i/ili opremanje objekata za držanje muznih krava i/ili za tov junadi i/ili
- svinjogojstva, za ulaganja u građenje i/ili opremanje objekata za tov svinja i/ili repro centara i/ili
- peradarstva, za ulaganje u građenje i/ili opremanje valionica i/ili
- voća i povrća, za ulaganja u zatvorene/zaštićene prostore i/ili ulaganja u podizanje novih višegodišnjih nasada.

Najviša vrijednost javne potpore po projektu za ulaganja isključivo u kupnju nove poljoprivredne mehanizacije i opreme, radnih strojeva te gospodarskih vozila može iznositi 1.000.000 EUR.

Intenzitet potpore

Do 50 % vrijednosti ukupno prihvatljivih troškova, a može se uvećati za dodatnih 20 postotnih bodova i to za:

- mlade poljoprivrednike, zajedničke projekte, integrirane projekte, ulaganja u planinska područja, područja sa značajnim prirodnim ograničenjima i ostala područja s posebnim ograničenjima, ulaganja unutar Europskoga inovacijskog partnerstva (EIP), ulaganja povezana s agro-okolišnim i klimatskim djelatnostima i ekološkom poljoprivredom.

Tip operacije

2. Zbrinjavanje, rukovanje i korištenje stajskog gnojiva u cilju smanjenja štetnog utjecaja na okoliš

Korisnici

- Fizičke i pravne osobe upisane u Upisnik poljoprivrednika
- Proizvođačke grupe/organizacije

Prihvatljivi troškovi

- ulaganje u građenje skladišnih kapaciteta za stajski gnoj i digestate uključujući opremu za rukovanje i korištenje stajskog gnoja i digestata te ulaganja u poboljšanje učinkovitosti korištenja gnojiva (strojevi i oprema za utovar, transport i primjenu gnojiva)

Visina potpore (u kunskoj protuvrijednosti)

Od 5.000 do 1.000.000 EUR

Intenzitet potpore

Do 75 % vrijednosti ukupno prihvatljivih troškova, a može se uvećati za dodatnih 20 postotnih bodova i to za:

- mlade poljoprivrednike, zajedničke projekte, integrirane projekte, ulaganja u planinska područja, područja sa značajnim prirodnim ograničenjima i ostala područja s posebnim ograničenjima, ulaganja unutar Europskoga inovacijskog partnerstva (EIP), ulaganja povezana s agro-okolišnim i klimatskim djelatnostima i ekološkom poljoprivredom

Tip operacije

3. Korištenje obnovljivih izvora energije

Korisnici

Fizičke i pravne osobe upisane u Upisnik poljoprivrednika

Prihvatljivi troškovi

- ulaganja u građenje i/ili opremanje objekata za proizvodnju energije, objekata za prijem, obradu i skladištenje sirovina, za obradu, preradu, skladištenje, transport i primjenu izlaznih supstrata za organsku gnojidbu.

Visina potpore (u kunskoj protuvrijednosti)

Od 5.000 do 1.000.000 EUR

Kod ulaganja u zajednički projekt, najviša vrijednost javne potpore može iznositi 5.000.000 EUR-a

Intenzitet potpore

Do 50 % vrijednosti ukupno prihvatljivih troškova, a može se uvećati za dodatnih 20 postotnih bodova i to za:

- mlade poljoprivrednike, zajedničke projekte, integrirane projekte, ulaganja u planinska područja, područja sa značajnim prirodnim ograničenjima i ostala područja s posebnim ograničenjima, ulaganja unutar Europskoga inovacijskog partnerstva (EIP), ulaganja povezana s agrookolišnim i klimatskim djelatnostima i ekološkom poljoprivredom.

Podmjera 4.2.

Potpore za ulaganja u preradu, marketing i/ili razvoj poljoprivrednih proizvoda

Tip operacije

1, Povećanje dodane vrijednosti poljoprivrednim proizvodima

Korisnici

Fizičke i pravne osobe koje se bave ili se namjeravaju baviti preradom proizvoda iz Dodatka I. Ugovora o EU.

Prihvatljivi troškovi

ulaganje u građenje i/ili opremanje objekata za poslovanje s mlijekom i preradom mlijeka, za klanje, rasjecanje, preradu (mesa, jaja), za preradu voća, povrća, grožđa (osim za proizvodnju vina), aromatičnog, začinskog i ostalog bilja, cvijeća i gljiva, za preradu maslina, komine masline, za preradu žitarica, uljarica i industrijskog bilja, za preradu, punjenje i pakiranje pčelinjih proizvoda, za prodaju i prezentaciju vlastitih poljoprivrednih proizvoda te ulaganje u kupnju mehanizacije, gospodarskih vozila, strojeva i opreme i kupnju zemljišta i objekata radi realizacije projekta.

Visina potpore (u kunskoj protuvrijednosti)

Od 10.000 do 3.000.000 EUR, odnosno do 5.000.000 EUR za ulaganja u sektore:

- mesa za ulaganja u građenje i/ili opremanje klaonica, rasjekaonica, hladnjača, objekata za preradu mesa s pripadajućom unutarnjom i vanjskom infrastrukturom,
- mlijeka za ulaganja u građenje i/ili opremanje objekata za poslovanje s mlijekom i preradom mlijeka s pripadajućom opremom i unutarnjom i vanjskom infrastrukturom, uključujući rashladnu opremu za sirovo mlijeko.

Intenzitet potpore

Do 50 % vrijednosti ukupno prihvatljivih troškova, a može se uvećati za dodatnih 20 postotnih bodova i to za:

- ulaganja unutar Europskoga inovacijskog partnerstva (EIP)
- ulaganja koja provode proizvođačke organizacije.

Tip operacije

2. Korištenje obnovljivih izvora energije

Korisnici

Fizičke i pravne osobe koje se bave ili se namjeravaju baviti preradom proizvoda iz Dodatka I. Ugovora o EU.

Prihvatljivi troškovi

- ulaganja u građenje i/ili opremanje objekata za proizvodnju energije, objekata za prijem, obradu i skladištenje sirovina, za obradu, preradu, skladištenje, transport i primjenu izlaznih supstrata za organsku gnojidbu.

Visina potpore

Od 10.000 do 1.000.000 EUR-a u kunskoj protuvrijednosti

Intenzitet potpore

Do 50 % vrijednosti ukupno prihvatljivih troškova, a može se uvećati za dodatnih 20 postotnih bodova i to za:

- ulaganja unutar Europskoga inovacijskog partnerstva (EIP), ulaganja koja provode proizvođačke organizacije.

Podmjera 4.3.

Potpore za ulaganja u infrastrukturu vezano uz razvoj, modernizaciju ili prilagodbu poljoprivrede i šumarstva

Tip operacije

1. Investicije u osnovnu infrastrukturu javnog navodnjavanja

Korisnici

Jedinice područne (regionalne) samouprave

Prihvatljivi troškovi

- gradnja cjelovitog sustava navodnjavanja (akumulacije, kanali, površinska i/ili podzemna drenaža kao elementi funkcionalne cjeline projekta, crpne stanice, cjevovodi, distribucijska mreža, nadzorno upravljački sustav, itd.)

Visina potpore (u kunskoj protuvrijednosti)

Od 150.000 do 15.000.000 EUR.

Intenzitet potpore

Do 100 % vrijednosti ukupno prihvatljivih troškova projekta

Tip operacije

3. Ulaganje u šumsku infrastrukturu

Korisnici

- šumoposjednici
- trgovačka društva i druge pravne osobe koje sukladno Zakonu o šumama gospodare šumama i šumskim zemljištima u vlasništvu Republike Hrvatske
- udruženja šumoposjednika
- jedinice lokalne samouprave

Prihvatljivi troškovi

Projektiranje, izgradnja i rekonstrukcija primarne i sekundarne (traktorski putovi i traktorske vlake), šumske prometne infrastrukture rekonstrukcija šumskih cesta, mostova i druge šumske prometne

infrastrukture te kupovina šumskog i drugog zemljišta u maksimalnom iznosu od 10% od ukupnih prihvatljivih troškova

Visina potpore (u kunskoj protuvrijednosti):

Od 10.000 do 1.000.000 EUR.

Intenzitet potpore

Do 100 % vrijednosti ukupno prihvatljivih troškova

Podmjera 4.4.

Potpore neproizvodnim ulaganjima vezanim uz postizanje agro-okolišnih i klimatskih ciljeva

Tip Operacije

1. Neproizvodna ulaganja vezana uz očuvanje okoliša

Korisnici

- poljoprivredna gospodarstva upisana u Upisnik poljoprivrednih gospodarstva
- javne ustanove i tijela, uključujući javne ustanove za upravljanje zaštićenim područjima (državne, regionalne i lokalne javne ustanove)
- jedinice lokalne samouprave i civilne udruge koje se bave zaštitom i promicanjem kulturnih vrijednosti i zaštite okoliša.

Prihvatljivi troškovi

- ulaganje u izgradnju terasa, u podizanje suhozida i živica, uklanjanje invazivnih stranih vrsta s poljoprivrednog zemljišta, nabava električnog pastira s pripadajućom opremom i/ili autohtonog pastirskog psa (tornjaka), izgradnja novih i obnova postojećih nastambi za stoku na području prirodne rasprostranjenosti velikih zvijeri, obnova staništa važnih za očuvanje bioraznolikosti na poljoprivrednom zemljištu, ulaganje u obnovu zapuštenih lokvi za napajanje stoke te kupnja zemljišta za realizaciju projekta do 10% vrijednosti ukupno prihvatljivih troškova projekta.

Visina potpore (u kunskoj protuvrijednosti):

Od 600 do 150.000 EUR

Intenzitet potpore

Do 100 % vrijednosti ukupnih prihvatljivih troškova

M5 - Obnavljanje poljoprivrednog proizvodnog potencijala narušenog elementarnim nepogodama i katastrofalnim događajima te uvođenje odgovarajućih preventivnih aktivnosti

Podmjera 5.2

Potpore za ulaganja u obnovu poljoprivrednog zemljišta i proizvodnog potencijala narušenog elementarnim nepogodama, nepovoljnim klimatskim prilikama i katastrofalnim događajima

Tip Operacije:

1. Obnova poljoprivrednog zemljišta i proizvodnog potencijala

Korisnici

Poljoprivrednici i skupine poljoprivrednika upisani u Upisnik poljoprivrednika

Prihvatljivi troškovi

- investicije povezane sa sanacijom poljoprivrednog zemljišta;
- izgradnja i/ili rekonstrukcija i/ili opremanje poljoprivrednih gospodarskih objekata i pripadajuće infrastrukture za poljoprivrednu proizvodnju;
- popravak ili nabava poljoprivrednih strojeva, mehanizacije i opreme za poljoprivrednu proizvodnju (prihvatljiva je i kupnja rabljene opreme);
- nabava osnovnog stada/matičnog jata kod domaćih životinja;
- kupnja i sadnja višegodišnjeg bilja,
- opći troškovi

Potpore

Potpore će se dodjeljivati na temelju stvarnih troškova temeljem računa ili drugih dokumenata koji dokazuju da su troškovi plaćeni, u iznosu do 100 % vrijednosti prihvatljivih troškova

Tip operacije

2. Razminiranje poljoprivrednog zemljišta

Korisnici

Jedinice područne (regionalne) samouprave

Prihvatljivi troškovi

Troškovi pretraživanja i/ili razminiranja poljoprivrednih površina

Intenzitet potpore

Do 100 % ukupnih prihvatljivih troškova

M6 - Razvoj poljoprivrednih gospodarstava i poslovanja

Demografska obnova opustošenih ruralnih područja Republike Hrvatske, jedan je od važnijih ciljeva Programa ruralnog razvoja. Kako bi se potakao ostanak mladih u ruralnim područjima odnosno njihov povratak iz gradova, nužno je osigurati primjerene životne i radne uvjete. Upravo je jedan od važnijih ciljeva ove mjere, omogućiti mladima zapošljavanje i izvan poljoprivrednih zanimanja.

Podmjera 6.1.

Potpore mladim poljoprivrednicima

Korisnici

Osobe starosti između 18 i 40 godina, koje posjeduju odgovarajuće profesionalne vještine i znanja o poljoprivredi i koje su prvi put postavljene kao nositelj poljoprivrednog gospodarstva (ne duže od 18

mjeseci prije podnošenja Zahtjeva). Poljoprivredno gospodarstvo u trenutku podnošenja Zahtjeva za potporu mora pripada ekonomskoj veličini u rasponu od 8.000 do 49.999 EUR-a

Prihvatljivi troškovi

kupnja domaćih životinja, jednogodišnjeg i višegodišnjeg bilja, sjemena i sadnog materijala; kupnja, građenje i/ili opremanje zatvorenih/zaštićenih prostora i objekata te ostalih gospodarskih objekata uključujući vanjsku i unutarnju infrastrukturu u sklopu poljoprivrednog gospodarstva u svrhu obavljanja poljoprivredne proizvodnje i/ili prerade proizvoda iz Priloga I; podizanje novih i/ili restrukturiranje postojećih nasada; uređenje i trajnije poboljšanje kvalitete poljoprivrednog zemljišta u svrhu poljoprivredne proizvodnje; građenje i/ili opremanje objekata za prodaju i prezentaciju vlastitih poljoprivrednih proizvoda uključujući i troškove promidžbe; kupnja ili zakup poljoprivrednog zemljišta; kupnja poljoprivredne mehanizacije, strojeva i opreme.

Potpora

Do 100% vrijednosti ukupnih prihvatljivih troškova, 50.000 EUR-a po korisniku

Podmjera 6.2.

Potpora ulaganju u pokretanje nepoljoprivrednih djelatnosti u ruralnom području

Korisnici

- poljoprivredna gospodarstva upisana u Upisnik poljoprivrednika u rangu mikro i malih poslovnih subjekata,
- fizičke osobe u svojstvu nositelja ili člana obiteljskog poljoprivrednog gospodarstva koji pokreću novu nepoljoprivrednu djelatnost u ruralnim područjima.

Potpora se dodjeljuje za novu nepoljoprivrednu djelatnost koja nije započeta do vremena podnošenja Zahtjeva za potporu.

Prihvatljivi troškovi

Potpora se dodjeljuje za provođenje aktivnosti navedenih u Poslovnom planu.

Prihvatljive su aktivnosti iz sektora: turizam u ruralnom području; tradicijski, umjetnički obrti, izrada suvenira; usluge u ruralnim područjima; prerada/ trženje proizvoda.

Potpora

Do 100% ukupnih prihvatljivih troškova, 50.000 EUR-a po korisniku

Podmjera 6.3.

Potpora razvoju malih poljoprivrednih gospodarstava

Korisnici

- Mala poljoprivredna gospodarstva, čija je ekonomska veličina između 2.000 i 7.999 EUR-a

Prihvatljivi troškovi

Kupnja domaćih životinja, jednogodišnjeg i višegodišnjeg bilja, sjemena i sadnog materijala; kupnja, građenje i/ili opremanje zatvorenih/zaštićenih prostora i objekata te ostalih gospodarskih objekata

uključujući vanjsku i unutarnju infrastrukturu u sklopu poljoprivrednog gospodarstva u svrhu obavljanja poljoprivredne proizvodnje i/ili prerade proizvoda; podizanje novih i/ili restrukturiranje postojećih nasada; uređenje i trajnije poboljšanje kvalitete poljoprivrednog zemljišta u svrhu poljoprivredne proizvodnje; građenje i/ili opremanje objekata za prodaju i prezentaciju vlastitih poljoprivrednih proizvoda uključujući i troškove promidžbe; kupnja ili zakup poljoprivrednog zemljišta; kupnja poljoprivredne mehanizacije, strojeva i opreme.

Potpota

do 100% ukupnih prihvatljivih troškova, 15.000 EUR-a po korisniku

Podmjera 6.4.

Ulaganja u razvoj nepoljoprivrednih djelatnosti u ruralnim područjima

Korisnici

- Poljoprivredna gospodarstva upisana u Upisnik poljoprivrednika u rangu mikro i malih poslovnih subjekata,
- fizičke osobe u svojstvu nositelja ili člana obiteljskog poljoprivrednog gospodarstva.

Prihvatljivi troškovi

Prihvatljivi troškovi su iz sektora: turizam u ruralnom području; tradicijski, umjetnički obrti, izrada suvenira; usluge u ruralnim područjima; prerada/ trženje proizvoda.

Potpota

Do 70% ukupnih prihvatljivih troškova, između 3.500 – 200.000 EUR-a.

M7 - Temeljne usluge i obnova sela u ruralnim područjima

Osiguranjem kvalitetne komunalne i društvene infrastrukture, ruralna područja će opet postati poželjna mjesta za život i rad. To je upravo cilj ove mjere.

Podmjera 7.1.

Sastavljanje i ažuriranje planova za razvoj općina i sela u ruralnim područjima i njihovih temeljnih usluga te planova zaštite i upravljanja koji se odnose na lokalitete Natura 2000. i druga područja visoke prirodne vrijednosti

Tip operacije

1. Izrada planova za razvoj jedinica lokalne samouprave i naselja u ruralnim područjima

Korisnici

Općine i gradovi do 10.000 stanovnika

Prihvatljivi troškovi

Izrada ili izmjena i dopuna prostornog plana uređenja općine ili grada; strateškog razvojnog programa općine ili grada; strateških planova razvoja pojedinih gospodarskih sektora općine ili grada

(poljoprivreda, ribarstvo, šumarstvo, industrija, turizam, trgovina, promet, obrtništvo, građevinarstvo, informatika, energija.).

Potpورا

Do 100% ukupnih prihvatljivih troškova, između 5.000 – 70.000 EUR-a

Podmjera 7.2. Ulaganja u izradu, poboljšanje ili proširenje svih vrsta male infrastrukture, uključujući ulaganja u obnovljive izvore energije i uštedu energije

Tip operacije

1. Ulaganja u građenje javnih sustava za vodoopskrbu, odvodnju i pročišćavanje otpadnih voda

Korisnici

Javni isporučitelji vodnih usluga javne vodoopskrbe ili javne odvodnje.

Prihvatljivi troškovi

Građenje (gradnja novih/rekonstrukcija postojećih) i/ili opremanje javnog sustava za vodoopskrbu, odvodnju i pročišćavanje otpadnih voda, koja se provode u naseljima s najviše 2 000 stanovnika.

Potpورا

Do 100% ukupnih prihvatljivih troškova, između 30.000 – 1.000.000 EUR-a

Tip operacije

2. Ulaganja u građenje nerazvrstanih cesta

Korisnici

Jedinice lokalne samouprave.

Prihvatljivi troškovi

građenje (gradnja novih/rekonstrukcija postojećih) i/ili opremanje nerazvrstanih cesta (u naselju s najviše 5 000 stanovnika).

Potpورا

Do 100% ukupnih prihvatljivih troškova, između 30.000 – 1.000.000 EUR-a

Podmjera 7.4.

Ulaganja u pokretanje, poboljšanje ili proširenje lokalnih temeljnih usluga za ruralno stanovništvo, uključujući slobodno vrijeme i kulturne aktivnosti te povezanu infrastrukturu

Korisnici

Jedinice lokalne samouprave; trgovačka društva u većinskom vlasništvu jedinica lokalne samouprave; javne ustanove neprofitnog karaktera u kojima su osnivači jedinice lokalne samouprave (osim javnih vatrogasnih postrojbi, lokalnih i regionalnih razvojnih agencija); udruge/organizacije civilnog društva i vjerske zajednice koje se bave humanitarnim i društvenim djelatnostima od posebnog interesa za lokalno stanovništvo (isključujući LAG-ove) i čije su djelatnosti sukladno ciljnim skupinama i

klasifikaciji djelatnosti udruga, povezane sa prihvatljivim ulaganjem; lokalne akcijske grupe (LAG-ovi) koje su odabrane unutar Programa.

Prihvatljivi troškovi

Ulaganje u građenje i/ili opremanje vatrogasnog doma i spremišta; društvenog doma/ kulturnog centra; planinarskog doma i skloništa; turističkog informativnog centra; dječjeg igrališta; sportske građevine; objekta za slatkovodni sportski ribolov (ribički dom, nadstrešnica i drugo.); rekreacijske zone na rijekama i jezerima; biciklističke staze i trake; tematskog puta i parka; građevine za ostvarivanje organizirane njege, odgoja, obrazovanja i zaštite djece do polaska u osnovnu školu (dječji vrtić, rekonstrukcija i opremanje prostora za izvođenje programa predškole u osnovnoj školi te rekonstrukcija i opremanje prostora za igraonicu pri knjižnici, zdravstvenoj, socijalnoj, kulturnoj i sportskoj ustanovi, udruzi te drugoj pravnoj osobi u kojima se provode kraći programi odgojno-obrazovnog rada s djecom rane i predškolske dobi); javne zelene površine (park i slično.); pješačke staze; pješačke zone; otvorenog odvodnog kanala (koji nije sastavni dio ceste); groblja (komunalna infrastruktura i prateće građevine); tržnice; javne prometne površine (trg, pothodnik, nadvožnjak, javne stube i prolaz). Ulaganja su prihvatljiva u naselju s najviše 5 000 stanovnika.

Potpورا

Od 80 – 100% ukupnih prihvatljivih troškova, 15.000 – 1.000.000 EUR-a

M8 - Ulaganja u razvoj šumskih područja i poboljšanje održivosti šuma

Podmjera 8.5

Potpورا za ulaganja u poboljšanje otpornosti i okolišne vrijednosti šumskih ekosustava

Tip operacije

1. Konverzija degradiranih šumskih sastojina i šumskih kultura

Korisnici

- Šumoposjednici
- Trgovačka društva i druge pravne osobe koje sukladno Zakonu o šumama gospodare šumama i šumskim zemljištima u vlasništvu Republike Hrvatske
- Udruženja šumoposjednika

Prihvatljivi troškovi

Konverzija degradiranih šumskih sastojina i šumskih kultura

Potpورا

Do 100% ukupno prihvatljivih troškova, između 5.000 – 700.000 EUR-a.

Tip operacije

2. Uspostava i uređenje poučnih staza, vidikovaca i ostale manje infrastrukture

Korisnici

- Šumoposjednici
- Trgovačka društva i druge pravne osobe koje sukladno Zakonu o šumama gospodare šumama i šumskim zemljištima u vlasništvu Republike Hrvatske
- Udruženja šumoposjednika
- Udruge civilnog društva i druge pravne osobe aktivne u zaštiti prirode

Prihvatljivi troškovi

Materijali, oprema, usluge i radovi te druga prihvatljiva mala infrastruktura; opći troškovi

Potpورا

Do 100% ukupnih prihvatljivih troškova, između 5.000 – 100.000 EUR-a

Podmjera 8.6**Potpورا za ulaganja u šumarske tehnologije te u preradu, mobilizaciju i marketing šumskih proizvoda****Tip operacije**

1. Modernizacija tehnologija, strojeva, alata i opreme u pridobivanju drva i šumskouzgojnim radovima

Korisnici

- šumoposjednici;
- udruženja šumoposjednika;
- obrti, mikro, mala i srednja poduzeća registrirana sukladno nacionalnim propisima

Prihvatljivi troškovi

Kupnja novih i rabljenih strojeva, alata, uređaja i opreme za sječu, privlačenje, izvoženje i iznošenje drva; za proizvodnju šumske biomase; za daljinski prijevoz drva; za šumsko uzgojne radove za pripremu šumskog tla za sjetvu ili sadnju; izgradnja objekata i kupnja nove i rabljene opreme za skladištenje, zaštitu i sušenje drvnih proizvoda (silosi, skladišta za drvenu sječku, utovarivači, atomizeri, sušare itd.); opći troškovi

Potpورا

Do 50% ukupnih prihvatljivih troškova, između 5.000 – 700.000 EUR-a.

Tip operacije

2. Modernizacija tehnologija, strojeva, alata i opreme u predindustrijskoj preradi drva

Korisnici

Obrti, mikro, mala i srednja poduzeća registrirana za djelatnosti prerade drva

Prihvatljivi troškovi

Kupnja novih i rabljenih strojeva, alata, uređaja i opreme za predindustrijsku preradu drva (blanjalice, pile); za proizvodnju peleta i briketa; instalacija i/ili kupnja informacijsko-komunikacijskih tehnologija u postupcima pridobivanja drva i predindustrijske prerade drva; izgradnja objekata i kupnja nove i rabljene opreme za sušenje, parenje, skladištenje i zaštitu proizvoda od drva (sušare, parionice, silosi, skladišta za drvenu sječku, utovarivači, atomizeri itd.); opći troškovi

Potpora

Do 50% ukupnih prihvatljivih troškova, između 10.000 – 1.000.000 EUR-a

Tip operacije

3. Marketing drvnih i nedravnih šumskih proizvoda

Korisnici

- šumoposjednici;
- udruženja šumoposjednika;
- obrti, mikro, mala i srednja poduzeća;
- jedinice lokalne uprave i samouprave i njihova udruženja.

Prihvatljivi troškovi

Marketing drvnih i nedravnih (šumskih proizvoda); opći troškovi

Potpora

Do 50% ukupno prihvatljivih troškova, između 5.000 – 30.000 EUR-a

M9 - Uspostava proizvođačkih grupa i organizacija

Podmjera 9.1.

Uspostava proizvođačkih grupa i organizacija u poljoprivrednom i šumarskom sektoru

Tip operacije

1. Uspostava proizvođačkih grupa i organizacija

Korisnici

Proizvođačke grupe ili organizacije iz sektora poljoprivrede, u rangu malih i srednjih poduzeća, priznate ili u postupku priznavanja od strane ministarstva nadležnog za poljoprivredu.

Prihvatljivi troškovi

Troškovi rada koji su u skladu s Poslovnim planom proizvođačke grupe ili organizacije.

Potpora

Najviše 10 % vrijednosti godišnje utržene proizvodnje, ne više od 100.000 EUR godišnje, bez obzira na stvarni obračun moguće potpore.

M10 - Poljoprivreda, okoliš i klimatske promjene

Podmjera 10.1.

Plaćanja obveza povezanih s poljoprivredom, okolišem i klimatskim promjenama

Tipovi operacija (u zagradama je naveden godišnji iznos potpore):

1. Obrada tla i sjetva na terenu s nagibom za oranične jednogodišnje kulture (141 EUR/ha)
2. Zatravnjivanje trajnih nasada (331 EUR/ha)
3. Očuvanje travnjaka velike prirodne vrijednosti (Kontinentalna nizinska regija 183 EUR/ha, Brdsko-planinska regiju 147 EUR/ha i Mediteranska regija 102 EUR/ha)
4. Pilot mjera za zaštitu kosca – Crex crex (244 EUR/ha)
5. Pilot mjera za zaštitu leptira (za Močvarnog okaša – 326 EUR/ha, za Močvarnog plavaca, Zagasitog livadnog plavaca i Velikog livadnog plavaca iznosi – 274 EUR/ha)
6. Uspostava poljskih traka (za uspostavu cvjetnih traka 346 EUR/ha trake, za uspostavu travnih traka 169 EUR/ha trake)
7. Održavanje ekstenzivnih voćnjaka (385 EUR/ha)
8. Održavanje ekstenzivnih maslinika (804 EUR/ha)
9. Očuvanje ugroženih izvornih i zaštićenih pasmina domaćih životinja (maksimalna visina potpore 200 EUR/UG).

Korisnici

Poljoprivrednici i grupe poljoprivrednika, upisani u Upisniku poljoprivrednih gospodarstava, čije su površine i/ili životinje registrirane u odgovarajućim registrima.

Potpore

Navedena je uz svaki tip operacije. Potpora je bespovratna u vidu godišnjeg plaćanja po jedinici površine ili uvjetnom grlu kao naknada korisniku za gubitak prihoda i dodatne troškove koji su rezultat pridržavanja posebnih uvjeta koji nadilaze minimalno propisane uvjete.

M11 - Ekološki uzgoj

Podmjera 11.1.

Plaćanja za prijelaz na prakse i metode ekološkog uzgoja

Korisnici

Poljoprivrednici ili grupe poljoprivrednika upisani u Upisnik poljoprivrednika, koji odgovaraju definiciji aktivnog poljoprivrednika sukladno Zakonu o poljoprivredi, čije su površine upisane u ARKOD sustav, koji su u prijelazu na ekološku proizvodnju.

Potpore

- Ratarske kulture 347,78 EUR /ha,
- Trajni nasadi 868,18 EUR/ha,
- Povrće 576,94 EUR /ha,

- Trajni travnjak 309,94 EUR /ha.

Podmjera 11.2.

Plaćanja za održavanje praksi i metoda ekološkog uzgoja

Korisnici

Poljoprivrednici ili grupe poljoprivrednika upisani u Upisnik poljoprivrednika, koji odgovaraju definiciji mladog poljoprivrednika sukladno Zakonu o poljoprivredi, čije su površine upisane u ARKOD sustav, koji nastavljaju ekološku proizvodnju.

Potpore

- Ratarske kulture 289,92 EUR /ha,
- Trajni nasad 723,48 EUR /ha,
- Povrće 480,78 EUR /ha,
- Trajni travnjak 258,28 EUR/ ha.

Potpore je bespovratna u vidu godišnjeg plaćanja po hektaru kao nadoknada korisniku zbog gubitka prihoda i dodatnih troškova koji su rezultat usklađivanja sa posebnim uvjetima, a koji nadilaze minimalno propisane uvjete.

M13 - Plaćanja područjima s prirodnim ograničenjima ili ostalim posebnim ograničenjima

Podmjera 13.1.

Plaćanja u gorsko planinskim područjima – GPP

Visina potpore iznosi 226 EUR/ha.

Podmjera 13.2.

Plaćanja u područjima sa značajnim prirodnim ograničenjima – ZPO

Visina potpore iznosi 119,85 EUR/ha.

Podmjera 13.3.

Plaćanja u područjima s posebnim ograničenjima – PPO

Visina potpore iznosi 82 EUR/ha.

Korisnici

Fizičke i pravne osobe upisane u Upisnik poljoprivrednika koje odgovaraju definiciji aktivnog poljoprivrednika su-
kladno Zakonu o poljoprivredi, čije su površine upisane u ARKOD sustav.

Napomena:

Popis Jedinica lokalne samouprave koje ulaze u jednu od gore navedenih kategorija (GPP, ZPO i PPO) određen je Pravilnikom o određivanju područja s prirodnim ili ostalim posebnim ograničenjima

M16 - Suradnja

Podmjera 16.1

Potpore za osnivanje i rad operativnih skupina Europskog inovacijskog partnerstva (EIP) za poljoprivrednu produktivnost i održivost

Tip operacije

1. Potpora za osnivanje operativnih skupina

Korisnici

- Pravne osobe osnovane u Republici Hrvatskoj koje se bave djelatnostima u okviru predloženih aktivnosti npr. promicanje energetske učinkovitosti, smanjenje negativnih utjecaja na okoliš, razvoj i unapređenje skladište-nja gnoja i metoda korištenja, unapređenje i uvođenje inovacija vezanih uz zdravlje i dobrobit životinja.
- Fizičke i pravne osobe upisane u Upisnik poljoprivrednika.

Prihvatljivi troškovi

Paušalni iznos potpore za sve troškove nastale tijekom razvoja projektne ideje i uspostave partnerstva.

Potpore

Paušalni iznos potpore je 5.000 EUR-a.

Tip operacije

2. Operativne skupine

Korisnici

Operativne skupine u poljoprivrednom i prehrambeno-prerađivačkom sektoru.

Partneri u predloženoj operativnoj skupini su fizičke i pravne osobe registrirane u Republici Hrvatskoj.

Prihvatljivi troškovi

- tekući troškovi za rad operativnih skupina za vrijeme trajanja projekta
 - izravni troškovi provedbe projekta, uključujući i istraživačke aktivnosti vezane za pojedini praktični projekt
- ako su primjenjive na temelju detaljnog plana

Potpore

Do 100% prihvatljivih troškova, između 30.000 – 200.000 EUR-a.

Podmjera 16.2

Potpore za pilot-projekte i za razvoj novih proizvoda, postupaka, procesa i tehnologija Tip operacije

Tip operacije

1. Pilot projekti i razvoj novih proizvoda, postupaka, procesa i tehnologija

Korisnici

- Udruge proizvođača, proizvođačke grupe/organizacije i zadruge iz poljoprivrednog sektora
- Operativne skupine

Prihvatljivi troškovi

- troškovi istraživanja i razvoja (laboratorijska ispitivanja, terenska ispitivanja, istraživanja tržišta, studije izvedivosti, razvoj ambalaže za izradu novog proizvoda ili procesa);
- tekući troškovi suradnje uključujući materijalne troškove i troškove vezane uz opremu, objekte, zemljište itd.

Potpora

Do 100% prihvatljivih troškova, između 50.000 – 300.000 EUR-a.

Podmjera 16.4

Potpora za horizontalnu i vertikalnu suradnju sudionika u lancu opskrbe za uspostavljanje i razvoj kratkih lanaca opskrbe i lokalnih tržišta te za promicanje aktivnosti u lokalnom kontekstu u vezi s razvojem kratkih lanaca opskrbe i lokalnih tržišta

Tip operacije

1. Kratki lanci opskrbe i lokalna tržišta

Korisnici

- pravne osobe iz poljoprivrednog i prehrambenog sektora i njihova udruženja;
- proizvođačke grupe i organizacije;
- druge pravne osobe koje sudjeluju u kratkim lancima opskrbe i drugi relevantni dionici.

Prihvatljivi troškovi

- tekući troškovi suradnje
- promotivne aktivnosti

Potpora

Do 100% prihvatljivih troškova, između 10.000 – 50.000 EUR-a.

M17 - Upravljanje rizicima

Podmjera 17.1.

Premije za osiguranje usjeva, životinja i biljka

Tip operacije

1. Osiguranje usjeva, životinja i biljaka (od proizvodnih gubitaka uzrokovanih nepovoljnim klimatskim prilikama, životinjskim i biljnim bolestima, najездом nametnika, okolišnim incidentom i mjerom donesenom u skladu s Direktivom 2000/29/EZ)

Korisnici

Fizičke ili pravne osobe ili grupe fizičkih ili pravnih osoba upisanih u Upisnik poljoprivrednika.

Prihvatljivi troškovi

Važeća premija osiguranja koja pokriva gubitke proizvodnje veće od 30%.

Potpore

Intenzitet potpore je 65% vrijednosti premije osiguranja, najviše 75.000,00 EUR godišnje po korisniku

M19 - LEADER (CLLD)**Podmjera 19.1.****Pripremna pomoć****Korisnici**

Lokalne akcijske grupe (koje su odobrene i koje nisu odobrene unutar IPARD programa).

Prihvatljivi troškovi:

Izgradnja kapaciteta za zaposlenike, volontere i članove LAG-a u svrhu izrade LRS; umrežavanje u svrhu izrade LRS; treninzi za lokalne dionike u svrhu izrade LRS; izrada studija za područje LAG-a (uključujući i studije isplativosti za neke od projekata koji će biti opisani u LRS); izdaci vezano za izradu LRS (uključujući i konzultantske izdatke te izdatke za aktivnosti konzultiranja dionika u svrhu bolje pripreme LRS); administrativni troškovi (rad ureda i troškovi zaposlenika) za LAG koji nije ostvario potporu za tekuće troškove u razdoblju 2007 – 2013 i za LAG kojemu je istekao IPARD ugovor.

Potpore

Do 100% ukupnih prihvatljivih troškova, najviše do 100.000 EUR-a

Podmjera 19.2.**Provedba operacija unutar CLLD strategije****Korisnici**

Nositelji projekta sa područja LAG-a (koji su podnijeli zahtjev LAG-u) i odabrani LAG-ovi unutar podmjere 19.2.

Prihvatljivi troškovi

Projekti koji su u skladu sa lokalnom razvojnom strategijom i Programom ruralnog razvoja.

Potpore

Intenzitet potpore za pojedini projekt će ovisiti o intenzitetu potpore za svaku pojedinu mjeru/podmjeru/operaciju iz Programa ruralnog razvoja (mogućnost povećanja do 20% temeljem odluke lokalne akcijske grupe prikazane u lokalnoj razvojnoj strategiji) Najviši iznos potpore je do 3.000.000 EUR-a po odabranoj lokalnoj akcijskoj grupi

Podmjera 19.3.

Priprema i provedba aktivnosti suradnje LAG-a

Korisnici

Odabrani LAG-ovi unutar podmjere 19.2 i lokalni dionici s područja LAG-a koji su odabrani za sudjelovanje u projektu suradnje.

Prihvatljivi troškovi

Priprema aktivnosti suradnje lokalne akcijske grupe (troškovi putovanja i smještaja tijekom traženja partnera za suradnju; troškovi prijevoda, simultanog prijevoda, organizacije sastanaka, itd.; specifična znanja vezana uz djelokrug planiranog projekta suradnje) i provedba aktivnosti suradnje lokalne akcijske grupe (troškovi provedbe međuteritorijalnih projekata suradnje – unutar granica RH; troškovi provedbe transnacionalnih projekata suradnje – između država članica ili s trećim državama).

Prihvatljivi partneri su lokalne akcijske grupe te lokalna javna i privatna partnerstva na ruralnom ili urbanom području koji provode neku vrstu lokalne razvojne strategije, unutar ili izvan EU.

Potpورا

Do 100% ukupnih prihvatljivih troškova, najviše do 100.000 eura po odabranom LAG-u.

Podmjera 19.4.

Tekući troškovi i animacija

Korisnici:

Odabrani LAG-ovi unutar podmjere 19.2.

Prihvatljivi troškovi

Tekući troškovi: djelatnici i administrativni troškovi odabranih LAG-ova kao što su troškovi ureda LAG-a (najamnine, režije, uredski materijal itd.), troškovi djelatnika (place, putni troškovi itd.), uredska oprema itd.; troškovi treninga za djelatnike i članove (treninzi za promotore projekata se ne smiju financirati unutar tekućih troškova) kao što su troškovi stručnjaka, najam prostora za trening, hrana i piće, putni troškovi, dnevnice itd.; troškovi vezano za odnose sa javnošću kao što su promotivni materijali, mrežne stranice, promotivne aktivnosti itd.; financijski troškovi kao što su bankovne i poštanske naknade, itd.; troškovi umrežavanja kao što je sudjelovanje djelatnika i članova LAG-a na sastancima, uključujući sastanke Mreže za ruralni razvoj i Europske mreže za ruralni razvoj, nacionalne i europske mreže LAG-ova; troškovi monitoringa i evaluacije LRS (na nivou LAG-a) kao što su troškovi stručnjaka, itd.

Animacija: razmjena znanja između dionika kao što su troškovi puta u smještaja, kotizacije, itd.; informiranje i promidžba LRS kao što su javni skupovi, letci, brošure, web stranice, itd.; pomoć potencijalnim korisnicima za razvoj projekata i pripremu prijave kao što su putni troškovi, uredska oprema, itd.; operativni troškovi nastali za potrebe animacije kao što su najamnine, režije, uredski materijal, uredska oprema, itd.; troškovi osoblja nastali provedbom animacije kao što su plaće, putni troškovi, itd.; troškovi nastali provedbom animacije kao što su uredski materijal, trošak stručnjaka, itd.

Potpura

Do 100% ukupnih prihvatljivih troškova, ukupno do 25 % dodijeljenih javnih izdataka lokalne razvojne strategije

Operativni program konkurentnost i kohezija

Prioritetna os 1: Jačanje gospodarstva primjenom istraživanja i inovacija		Ukupna alokacija za Prioritetnu os 1: 664.792.165 €	Ukupna alokacija za investicijske prioritete
Investicijski prioritet 1a Poboljšanje infrastrukture i kapaciteta za istraživanje i inovacije (I&I) s ciljem razvijanja uspješnosti I&I-a te promoviranje centara za kompetencije, posebice onih od europskog interesa	Specifični cilj 1a1 Povećana sposobnost sektora istraživanja i razvoja (IR) za obavljanje istraživanja vrhunske kvalitete i zadovoljavanje potreba gospodarstva	Ukupna alokacija za specifični cilj: 334.321.739 €	334.321.739 €
Investicijski prioritet 1b Promicanje poslovnih ulaganja u inovacijama i istraživanjima te razvoj veza i sinergija između poduzeća, IR centara i visokog obrazovanja, osobito razvoja proizvoda i usluga, tehnološko povezivanje, socijalna inovacija, ekološka inovacija, kulturna i kreativna industrija, usluge javnog servisa, zahtjevi za poticajima, umrežavanje, klasteri i otvorena inovacija kroz pametnu specijalizaciju, tehnološko	Specifični cilj 1b1 Novi proizvodi i usluge kao rezultat djelatnosti istraživanja, razvoja i inovacija (IRI)	205.000.000 €	330.470.426 €

jačanje i primijenjeno istraživanje, pilot linije, pred proizvodna provjera valjanosti, napredne proizvodne mogućnosti i početne proizvodnje, osobito u Ključnim tehnologijama koje potiču razvoj i inovacije i širenje tehnologija za opću namjenu.	<p>Specifični cilj 1b2</p> <p>Jačanje djelatnosti istraživanja, razvoja i inovacija (IRI) poslovnog sektora kroz stvaranje povoljnog inovacijskog okruženja</p>	125.470.426 €	
Prioritetna os 2: Korištenje informacijske i komunikacijske tehnologije		Ukupna alokacija za Prioritetnu os 2: 307.952.676 €	Ukupna alokacija za investicijske prioritete
Investicijski prioritet 2a Proširenje dostupnosti širokopojasnog pristupa i izgradnja mreža velikih brzina te podrška usvajanju novih tehnologija i mreža za digitalno gospodarstvo	<p>Specifični cilj 2a1</p> <p>Razvoj infrastrukture širokopojasne mreže sljedeće generacije u područjima bez infrastrukture širokopojasne mreže sljedeće generacije i bez dovoljno komercijalnog interesa, za maksimalno povećanje socijalne i ekonomske dobrobiti</p>	209.370.040 €	209.370.040 €
Investicijski prioritet 2c Jačanje aplikacija informacijskih i komunikacijskih tehnologija za e-vladu, e-učenje, e-uključenost, e-kulturu i e-zdravlje	<p>Specifični cilj 2c1</p> <p>Povećanje korištenja IKT-a u komunikaciji između građana i javne uprave putem uspostave IKT koordinacijske strukture i softverskih rješenja</p>	98.582.636 €	98.582.636 €
Prioritetna os 3: Poslovna konkurentnost		Ukupna alokacija za Prioritetnu os 3: 970.000.000 €	Ukupna alokacija za investicijske prioritete
Investicijski prioritet 3a Promicanje poduzetništva, posebno olakšavajući ekonomsko iskorištavanje novih ideja i poticanje	<p>Specifični cilj 3a1</p> <p>Bolji pristup financiranju za male i srednje poduzetnike</p>	250.000.000 €	483.000.000 €

stvaranja novih poduzeća, uključujući putem poslovnih inkubatora	Specifični cilj 3a2 Omogućavanje povoljnog okruženja za razvoj poduzetništva	233.000.000 €	
Investicijski prioritet 3d Podupiranje kapaciteta MSP-ova za rast na regionalnom, nacionalnom i međunarodnom tržištu te angažiranost u inovacijskim procesima	Specifični cilj 3d1 Poboljšan razvoj i rast malih i srednjih poduzetnika na domaćim i stranim tržištima	307.000.000 €	487.000.000 €
	Specifični cilj 3d2 Poboljšana inovativnost malih i srednjih poduzetnika	180.000.000 €	
Prioritetna os 4: Promicanje energetske učinkovitosti i obnovljivih izvora energije		Ukupna alokacija za Prioritetnu os 4: 531.810.805 €	Ukupna alokacija za investicijske prioritete
Investicijski prioritet 4b Promicanje energetske učinkovitosti i korištenja obnovljivih izvora energije u poduzećima	Specifični cilj 4b1 Povećanje energetske učinkovitosti i korištenja OIE u proizvodnim industrijama	60.000.000 €	100.000.000 €
	Specifični cilj 4b2 Povećanje energetske učinkovitosti i korištenja OIE u privatnom uslužnom sektoru (turizam i trgovina)	40.000.000 €	
Investicijski prioritet 4c Podupiranje energetske učinkovitosti, pametnog upravljanja energijom i korištenje OIE u javnoj infrastrukturi, uključujući javne zgrade i u stambenom sektoru	Specifični cilj 4c1 Smanjenje potrošnje energije u zgradama javnog sektora	211.810.805 €	411.810.805 €
	Specifični cilj 4c2 Smanjenje potrošnje energije u stambenim zgradama (u višestambenim zgradama i obiteljskim kućama)	100.000.000 €	
	Specifični cilj 4c3 Povećanje učinkovitosti sustava toplinarstva	80.000.000 €	

	Specifični cilj 4c4 Povećanje učinkovitosti sustava javne rasvjete	20.000.000 €	
Investicijski prioritet 4d Razvoj i provedba pametnih sustava distribucije koji djeluju pri niskim i srednjim razinama napona	Specifični cilj 4d1 Pilot projekt uvođenja naprednih mreža	20.000.000 €	20.000.000 €
Prioritetna os 5: Klimatske promjene i upravljanje rizicima		Ukupna alokacija za Prioritetnu os 5: 245.396.147 €	Ukupna alokacija za investicijske prioritete
Investicijski prioritet 5a Podupiranje ulaganja za prilagodbu na klimatske promjene, uključujući pristupe temeljene na ekosustavu	Specifični cilj 5a1 Poboljšanje praćenja, predviđanja i planiranja mjera prilagodbe klimatskim promjenama	30.396.147 €	30.396.147 €
Investicijski prioritet 5b Promicanje ulaganja koja se odnose na posebne rizike, osiguranje otpornosti na katastrofe i razvoj sustava za upravljanje katastrofama	Specifični cilj 5b1 Jačanje sustava upravljanja katastrofama	215.000.000 €	215.000.000 €
Prioritetna os 6: Zaštita okoliša i održivost resursa		Ukupna alokacija za Prioritetnu os 6: 1.987.360.608 €	Ukupna alokacija za investicijske prioritete
Investicijski prioritet 6c Očuvanje, zaštita, promicanje i razvoj prirodne i kulturne baštine	Specifični cilj 6c1 Povećanje zapošljavanja i turističkih izdataka kroz unaprjeđenje kulturne baštine	128.351.269 €	238.020.392 €
	Specifični cilj 6c2 Povećanje atraktivnosti, edukativnog kapaciteta i održivog upravljanja odredištima prirodne baštine	109.669.123 €	
Investicijski prioritet 6e Aktivnosti kojima se poboljšava urbani okoliš, revitalizacija gradova, obnova i dekontaminacija	Specifični cilj 6e1 Poboljšanje sustava upravljanja i praćenja kvalitete zraka sukladno Uredbi 2008/50/EZ	20.000.000 €	100.000.000 €

nekadašnjeg industrijskog zemljišta (uključujući prenamijenjena područja), smanjenje zagađenja zraka i promocija mjera za smanjenje buke	Specifični cilj 6e2 Obnova brownfield lokacija (bivša vojna i/ili industrijska područja) unutar ITU	80.000.000 €	
Investicijski prioritet 6i Ulaganje u sektor otpada kako bi se ispunili zahtjevi pravne stečevine Unije u području okoliša i zadovoljile potrebe koje su utvrdile države članice za ulaganjem koje nadilazi te zahtjeve	Specifični cilj 6i1 Smanjena količina otpada koji se odlaže na odlagališta	475.000.000 €	475.000.000 €
Investicijski prioritet 6ii Ulaganje u vodni sektor kako bi ispunili zahtjevi pravne stečevine Unije u području okoliša i zadovoljile potrebe koje su utvrdile države članice za ulaganjem koje nadilazi te zahtjeve	Specifični cilj 6ii1 Unapređenje javnog vodoopskrbnog sustava sa svrhom osiguranja kvalitete i sigurnosti usluga opskrbe pitkom vodom	1.049.340.216 € (specifični ciljevi 6ii1 i 6ii2)	1.049.340.216€
	Specifični cilj 6ii2 Razvoj sustava prikupljanja i obrade otpadnih voda s ciljem doprinosa poboljšanju stanja voda		
Investicijski prioritet 6iii Zaštita i obnova biološke raznolikosti i tla te promicanje eko usluga, uključujući NATURA 2000 i „zelenu“ infrastrukturu	Specifični cilj 6iii1 Poboljšano znanje o stanju bioraznolikosti kao temelja za učinkovito praćenje i upravljanje bioraznolikošću	21.000.000 €	
	Specifični cilj 6iii2 Uspostava okvira za održivo upravljanje bioraznolikošću (primarno Natura 2000)	54.000.000 €	125.000.000 €

	<p>Specifični cilj 6iii3 Razminiranje, obnova i zaštita šuma i šumskog zemljišta u zaštićenim i Natura 2000 područjima</p>	50.000.000 €	
<p>Prioritetna os 7: Povezanost i mobilnost</p>		<p>Ukupna alokacija za Prioritetnu os 7: 1.310.205.755 €</p>	<p>Ukupna alokacija za investicijske prioritete</p>
<p>Investicijski prioritet 7a Podupiranje multimodalnog jedinstvenog europskog prometnog prostora ulaganjem u TEN-T</p>	<p>Specifični cilj 7a1 Unaprjeđenje cestovne mreže TEN-T i pristupa cestovnoj mreži TEN-T</p>	330.000.000 €	330.000.000 €
<p>Investicijski prioritet 7b Poboljšavanje regionalne mobilnosti povezivanjem sekundarnih i tercijarnih čvorišta s infrastrukturom TEN-T-a, uključujući multimodalna čvorišta</p>	<p>Specifični cilj 7b1 Poboljšanje cestovne sigurnosti u dijelovima s visokom razinom mješovitog prometa</p>	70.000.000 €	70.000.000 €
<p>Investicijski prioritet 7i Podupiranje multimodalnog jedinstvenog europskog prometnog prostora ulaganjem u TEN-T</p>	<p>Specifični cilj 7i1 Povećanje teretnog prometa na unutarnjim vodnim putovima</p>	60.000.000 €	60.000.000 €
<p>Investicijski prioritet 7ii Razvoj i unapređenje prometnih sustava prihvatljivih za okoliš, i prometni sustavi sa niskim emisijama CO2, uključujući unutarnje plovne putove i pomorski prijevoz, luke, multimodalne veze i aerodromsku</p>	<p>Specifični cilj 7ii1 Poboljšanje dostupnosti naseljenih otoka za njihove stanovnike</p>	80.000.000 €	350.000.000 €
	<p>Specifični cilj 7ii2 Povećanje broja putnika u javnom prijevozu</p>	170.000.000 €	

infrastrukturu, radi promicanja održive regionalne i lokalne mobilnosti	Specifični cilj 7ii3 Poboljšanje dostupnosti Dubrovnika zrakom	100.000.000 €	
Investicijski prioritet 7iii Razvoj i obnova sveobuhvatnih, visokokvalitetnih i interoperabilnih željezničkih sustava te promicanje mjera za smanjenje buke	Specifični cilj 7iii1 Povećanje uporabe i važnosti željezničke mreže	500.205.755 €	500.205.755 €
Prioritetna os 8: Socijalno uključivanje i zdravlje		Ukupna alokacija za Prioritetnu os 8: 356.500.000 €	Ukupna alokacija za investicijske prioritete
Investicijski prioritet 9a Ulaganje u zdravstvenu i socijalnu infrastrukturu što pridonosi nacionalnom, regionalnom i lokalnom razvoju, smanjujući nejednakosti u smislu zdravstvenog statusa, promičući socijalnu uključenost, kulturne i rekreativne usluge te prelazak s institucijske skrbi na skrb u zajednici	Specifični cilj 9a1 Poboljšanje pristupa primarnoj i hitnoj zdravstvenoj zaštiti, s fokusom na udaljena i deprivirana područja	45.000.000 €	256.500.000 €
	Specifični cilj 9a2 Poboljšanje učinkovitosti i dostupnosti bolničkog liječenja	105.000.000 €	
	Specifični cilj 9a3 Promicanje socijalne uključenosti i smanjenje nejednakosti kroz poboljšani pristup socijalnim uslugama te prelazak s institucionalne skrbi na skrb u zajednici putem poboljšane socijalne infrastrukture	86.500.000 €	
	Specifični cilj 9a4 Provedba pilot aktivnosti koje imaju za cilj promociju socijalne uključenosti i smanjenje siromaštva ratnih veterana i civilnih žrtava	20.000.000 €	

	Domovinskog rata		
Investicijski prioritet 9b Pružanje podrške fizičkoj, gospodarskoj i socijalnoj obnovi ugroženih zajednica u urbanim i ruralnim područjima	Specifični cilj 9b1 Održiva fizička, socijalna i gospodarska regeneracija pet depriviranih pilot područja s ciljem smanjenja socijalnih nejednakosti, isključenosti i siromaštva	100.000.000 €	100.000.000 €
Prioritetna os 9: Obrazovanje, vještine i cjeloživotno učenje		Ukupna alokacija za Prioritetnu os 9: 270.914.791 €	Ukupna alokacija za investicijske prioritete
Investicijski prioritet 10a Ulaganje u obrazovanje, vještine i cjeloživotno učenje kroz razvoj infrastrukture za obrazovanje i osposobljavanje	Specifični cilj 10a1 Razvoj digitalno zrelih škola koje su spremne za korištenje potencijala informacijsko komunikacijske tehnologije u obrazovanju i razvoju vještina 21. stoljeća, potrebnih na tržištu rada	102.914.791€	270.914.791 €
	Specifični cilj 10a2 Modernizacija, unapređenje i povećanje infrastrukture smještaja u visokom obrazovanju s ciljem poboljšanja pristupa visokom obrazovanju te završetak studija za studente u nepovoljnom položaju	105.000.000 €	

	Specifični cilj 10a3 Povećanje relevantnosti strukovnog obrazovanja kroz poboljšanje uvjeta za stjecaje praktičnih vještina u ciljanim sektorima srednjeg strukovnog obrazovanja s ciljem postizanja veće zapošljivosti učenika srednjeg strukovnog obrazovanja	63.000.000 €	
Prioritetna os 10: Tehnička pomoć		Ukupna alokacija za Prioritetnu os 10: 236.112.612 €	Ukupna alokacija za prioritetnu os
Za Tehničku pomoć ne postoje investicijski prioriteti	Specifični cilj TA1 Osiguranje odgovarajućih i učinkovitih ljudskih resursa za provedbu operativnih programa	78.704.204 €	236.112.612 €
	Specifični cilj TA2 Podrška učinkovitoj provedbi, praćenju i evaluaciji programa	78.704.204 €	
	Specifični cilj TA3 Podrška informiranju javnosti i podizanju kapaciteta potencijalnih korisnika za pripremu projekata i njihovu provedbu	78.704.204 €	

Operativni program Učinkoviti ljudski potencijali 2014.-2020.

Prioritetna os 1: Zapošljavanje i mobilnost radne snage Ukupna alokacija za prioritetnu os 1: 532.933.273		Alokacija za specifični cilj	Alokacija za investicijski prioritet
Investicijski prioritet 8.i: Pristup zapošljavanju za osobe koje traže posao i neaktivne osobe, uključujući one koji su dugotrajno nezaposleni i one koji su	Specifični cilj 8.i.1: Povećanje zapošljavanja nezaposlenih osoba, posebice dugotrajno nezaposlenih i osoba čije vještine ne odgovaraju	101.879.135	250.085.369

daleko od tržišta rada, kao i provedbom lokalnih inicijativa za zapošljavanje i potpore za mobilnost radne snage	potrebama tržišta rada		
	Specifični cilj 8.i.2: Povećanje održivog samozapošljavanja nezaposlenih osoba, posebice žena	128.486.234	
	Specifični cilj 8.i.3: Očuvanje radnih mjesta, zadržavanje u zaposlenju radnika koji su proglašeni viškom te jačanje brzog ponovnog zapošljavanja osoba koje su postale nezaposlene nakon što su proglašene viškom	19.720.000	
Investicijski prioritet 8.ii (YEI): Održiva integracija mladih na tržište rada, posebno onih koji nisu zaposleni, ne obrazuju se niti osposobljavaju, uključujući mlade koji su izloženi riziku od socijalne isključenosti i mlade iz marginaliziranih zajednica, uključujući provedbom Garancije za mlade	Specifični cilj 8.ii.1 (YEI): Povećanje zapošljavanja i brze integracije NEET skupine kroz Inicijativu za zapošljavanje mladih na tržište rada	132.354.288	201.010.904
Investicijski prioritet 8.ii (ESF): Održiva integracija mladih na tržište rada, posebno onih koji nisu zaposleni, ne obrazuju se niti osposobljavaju, uključujući mlade koji su izloženi riziku od socijalne isključenosti i mlade iz marginaliziranih zajednica, uključujući provedbom Garancije za mlade	Specifični cilj 8.ii.1 (ESF): Povećanje zapošljavanja i integracije dugotrajno nezaposlenih iz NEET skupine na tržište rada i za sve iz NEET skupine od 2019. godine	68.656.616	
Investicijski prioritet 8.vii: Modernizacija ustanova tržišta rada kao što su javne i privatne službe za zapošljavanje te bolja usklađenost s potrebama	Specifični cilj 8.vii.1: Jačanje kapaciteta lokalnih partnerstava za zapošljavanje i povećanje zaposlenosti najranjivijih skupina na lokalnim	16.320.000	81.837.000

tržišta rada, uključujući putem djelovanja koja povećavaju transnacionalnu mobilnost radne snage, kao i putem programa mobilnosti, te bolja suradnja institucija i relevantnih dionika	tržištima rada		
	Specifični cilj 8.vii.2: Povećanje dostupnosti i kvalitete javno dostupnih informacija i usluga na tržištu rada, uključujući mjere APZ	65.517.000	
Prioritetna os 2: Socijalno uključivanje Ukupna alokacija za prioritetnu os 2: 328.000.000		Alokacija za specifični cilj	Alokacija za investicijski prioritet
Investicijski prioritet 9.i: Aktivna uključenost, uključujući s ciljem promicanja jednakih mogućnosti te aktivnog sudjelovanja i poboljšanja zapošljivosti	Specifični cilj 9.i.1: Borba protiv siromaštva i socijalne isključenosti kroz promociju integracije na tržište rada i socijalne integracije ranjivih skupina, i borba protiv svih oblika diskriminacije	96.000.000	116.000.000
	Specifični cilj 9.i.2: Jačanje aktivnog uključivanja kroz implementaciju integriranih projekata za obnovu 5 nerazvijenih pilot područja	20.000.000	
Investicijski prioritet 9.iv: Poboljšanje pristupa pristupačnim, održivim i visokokvalitetnim uslugama, uključujući usluge zdravstvene skrbi i socijalne usluge od općeg interesa	Specifični cilj 9.iv.1: Održivo poboljšanje pristupa zdravstvenoj skrbi u nerazvijenim područjima i za ranjive skupine te promocija zdravlja	45.000.000	180.000.000
	Specifični cilj 9.iv.2: Poboljšanje pristupa visokokvalitetnim socijalnim uslugama, uključujući podršku procesu deinstitutionalizacije	135.000.000	
Investicijski prioritet 9.iv: Promicanje društvenog poduzetništva i strukovne integracije u društvenim poduzećima te socijalne ekonomije i ekonomije solidarnosti radi olakšavanja	Specifični cilj 9.v.1: Povećanje broja i održivosti društvenih poduzeća i njihovih zaposlenika	32.000.000	32.000.000

pristupa zapošljavanju			
Prioritetna os 3: Obrazovanje i cjeloživotno učenje		Alokacija	Alokacija
Ukupna alokacija za prioritetnu os 3:		specifični cilj	za investicijski prioritet
450.000.000			
Investicijski prioritet 10.ii: Poboljšanje kvalitete i učinkovitosti tercijarnog i ekvivalentnog obrazovanja te pristupa njemu radi povećanja sudjelovanja u njemu i njegova stjecanja, posebno za skupine u nepovoljnom položaju	Specifični cilj 10.ii.1: Poboljšanje kvalitete, relevantnosti i učinkovitosti visokog obrazovanja	110.000.000	205.000.000
	Specifični cilj 10.ii.2: Povećanje stope stečenog visokog obrazovanja	45.000.000	
	Specifični cilj 10.ii.3: Poboljšanje uvjeta rada za hrvatske istraživače	50.000.000	
Investicijski prioritet 10.iii: Povećanje jednakog pristupa cjeloživotnom učenju za sve dobne skupine u formalnom, neformalnom i informalnom okruženju, unapređenje znanja, vještina i kompetencija radne snage, promicanje fleksibilnih načina učenja, između ostalog profesionalnim savjetovanjem i potvrđivanjem stečenih kompetencija	Specifični cilj 10.iii.1: Omogućavanje boljeg pristupa obrazovanju učenicima u nepovoljnom položaju u pred-tercijarnom obrazovanju	40.000.000	160.000.000
	Specifični cilj 10.iii.2: Promicanje pristupa cjeloživotnom učenju kroz unapređivanje ključnih kompetencija studenata, te primjenu informacijskih i komunikacijskih tehnologija u poučavanju i učenju	70.000.000	
	Specifični cilj 10.iii.3: Poboljšanje obrazovnog sustava za odrasle i unapređenje vještina i kompetencija odraslih polaznika	50.000.000	
Investicijski prioritet 10.iv: Poboljšanje značaja obrazovnih sustava i sustava osposobljavanja za tržište rada, olakšavanje prijelaza iz škole na posao, jačanje sustava strukovnog obrazovanja i osposobljavanja te njihove kvalitete, između ostalog	Specifični cilj 10.iv.1: Modernizacija ponude strukovnog obrazovanja te podizanje njegove kvalitete radi povećanja zapošljivosti učenika kao i mogućnosti za daljnje obrazovanje	85.000.000	85.000.000

mehanizmima za predviđanje vještina, prilagodbom nastavnih planova i programa te uvođenjem i razvojem sustava učenja koji se temelje na radu, uključujući dualne sustave učenja i programe naukovanja			
Prioritetna os 4: Dobro upravljanje		Alokacija za	Alokacija za
Ukupna alokacija za prioritetnu os 4:		specifični cilj	investicijski prioritet
191.276.944			
Investicijski prioritet 11.i: Ulaganje u institucionalne kapacitete te u učinkovitost javnih uprava i javnih usluga na nacionalnoj, regionalnoj i lokalnoj razini s ciljem reformiranja, boljeg uređivanja i dobrog upravljanja	Specifični cilj 11.i.1: Povećanje djelotvornosti i kapaciteta u javnoj upravi kroz poboljšanje pružanja usluga i upravljanja ljudskim potencijalima	88.076.944	109.976.944
	Specifični cilj 11.i.2: Unapređenje kapaciteta i funkcioniranja pravosuđa kroz poboljšanje upravljanja i kompetencija	21.900.000	
Investicijski prioritet 11.ii: Izgradnja kapaciteta za sve dionike koji osiguravaju obrazovanje, cjeloživotno obrazovanje, osposobljavanje te zapošljavanje i socijalne politike, uključujući uz pomoć sektorskih i teritorijalnih paktova radi omogućavanja reformi na nacionalnoj, regionalnoj i lokalnoj razini	Specifični cilj 11.ii.1: Razvoj kapaciteta organizacija civilnog društva, osobito udruga i socijalnih partnera, te jačanje civilnog i socijalnog dijaloga radi boljeg upravljanja	81.300.000	81.300.000
Prioritetna os 5: Tehnička pomoć		Ukupna alokacija za specifični cilj	Ukupna alokacija za tehničku pomoć
Ukupna alokacija za prioritetnu os 5:			
80.000.000			
	Specifični cilj 1: Osiguranje učinkovite pripreme, upravljanja, provedbe, praćenja, vrednovanja i kontrole Operativnog programa	50.000.000	80.000.000

	<p>Specifični cilj 2: Podrška potencijalnim korisnicima i regionalnim dionicima u uspješnom prijavljivanju i provedbi ESF projekata jačanjem njihovih kapaciteta i razvijanjem kvalitetne zalihe budućih projekata</p>	<p>20.000.000</p>	
	<p>Specifični cilj 3: Podrška komunikacijskim aktivnostima u svrhu djelotvorne provedbe Komunikacijske strategije i osiguranje kvalitetnog informiranja potencijalnih korisnika i voditelja projekata o mogućnostima i uvjetima financiranja u okviru Operativnog programa</p>	<p>10.000.000</p>	

OVAJ PROJEKT SUFINANCIRAN JE SREDSTVIMA EUROPSKE UNIJE

Europski poljoprivredni fond za ruralni razvoj

Strategija ukupnog razvoja Općine Gornja Rijeka 2015-2020



PROGRAM RURALNOG RAZVOJA 2014.-.2020.

Udio sufinanciranja: 85 % EU, 15% RH

Europski poljoprivredni fond za razvoj: Europa ulaže u ruralna područja